Restitution des niveaux de service
Perlen_convoyeur_06/2026
raspi-95

nombre de photos analysées	pourcentage de contaminant mensuel	nombre de batch
4797	16.88%	63

datou_id_sts : 4189
datou_hash : 592438fc1bfc680839aba34bab8bf418

Répartition des matériaux

Matière : JRM	Taux	Nombre d'imagettes
Carton_brun	10.37%	8907
Teint_Dans_La_Masse	2.02%	3633
cartonnette	1.36%	1716
plastique	1.03%	1092
autre_refus	1.46%	617
Carton_gris	0.62%	195
kraft	0.58%	165
metal	0.07%	10

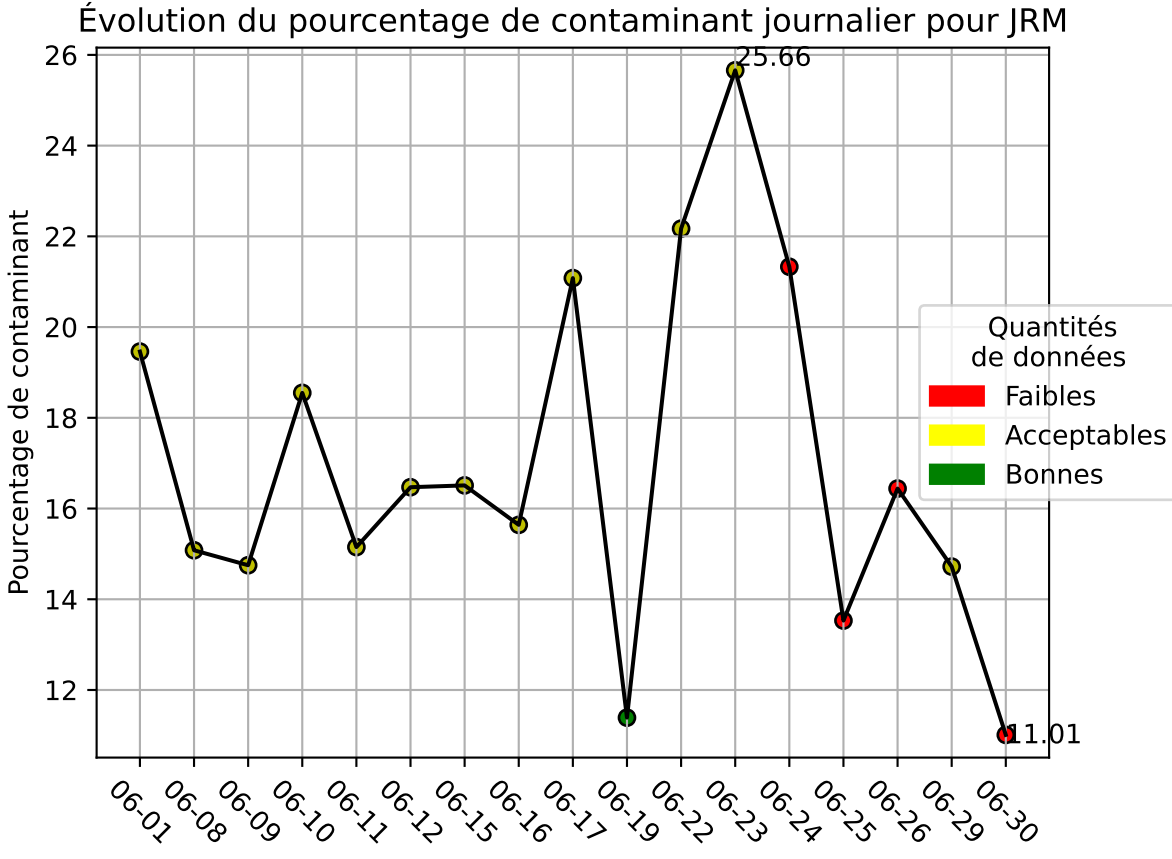
Évolution du pourcentage de contaminant journalier pour JRM
Pourcentage de contaminant
26
24
22
20
18
16
14
12
25.66
11.01
Quantités de données
Faibles
Acceptables
Bonnes
06-01
06-08
06-09
06-10
06-11
06-12
06-15
06-16
06-17
06-19
06-22
06-23
06-24
06-25
06-26
06-29
06-30

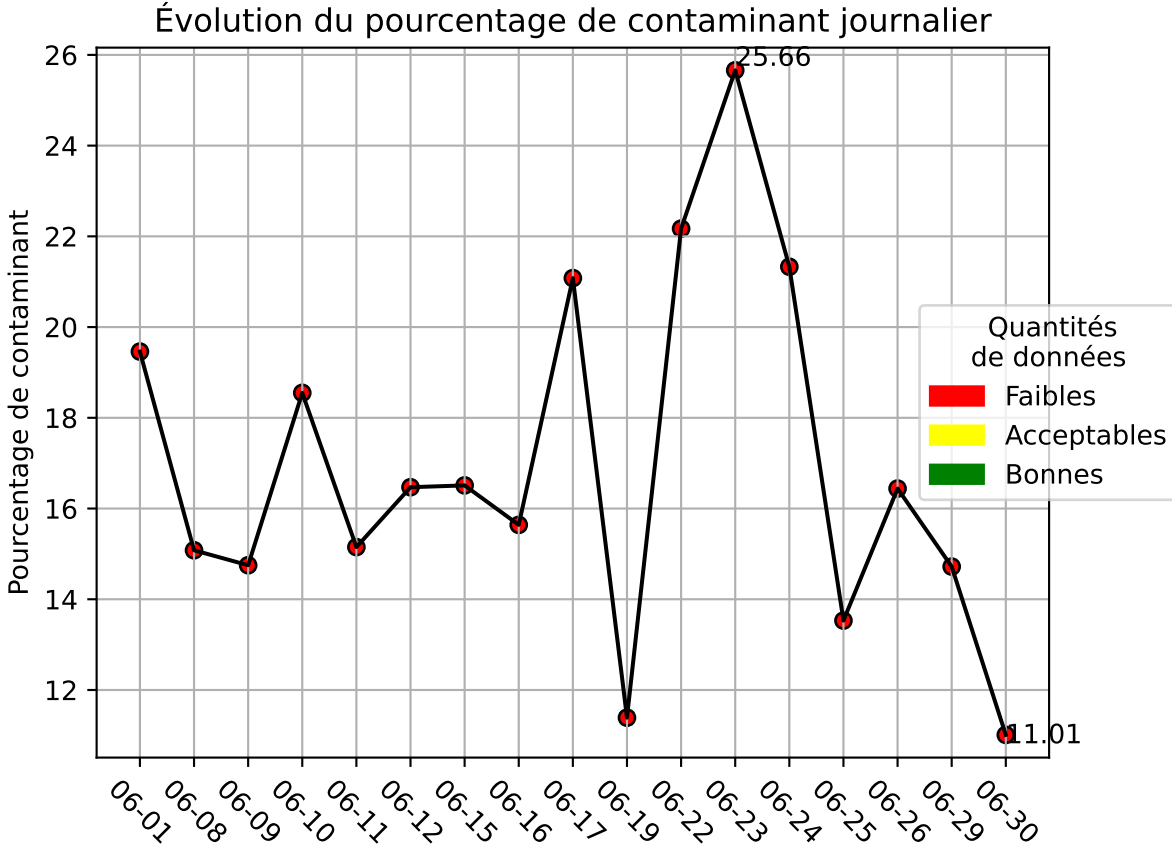
Évolution du pourcentage de contaminant journalier
Pourcentage de contaminant
26
24
22
20
18
16
14
12
25.66
11.01
Quantités de données
Faibles
Acceptables
Bonnes
06-01
06-08
06-09
06-10
06-11
06-12
06-15
06-16
06-17
06-19
06-22
06-23
06-24
06-25
06-26
06-29
06-30

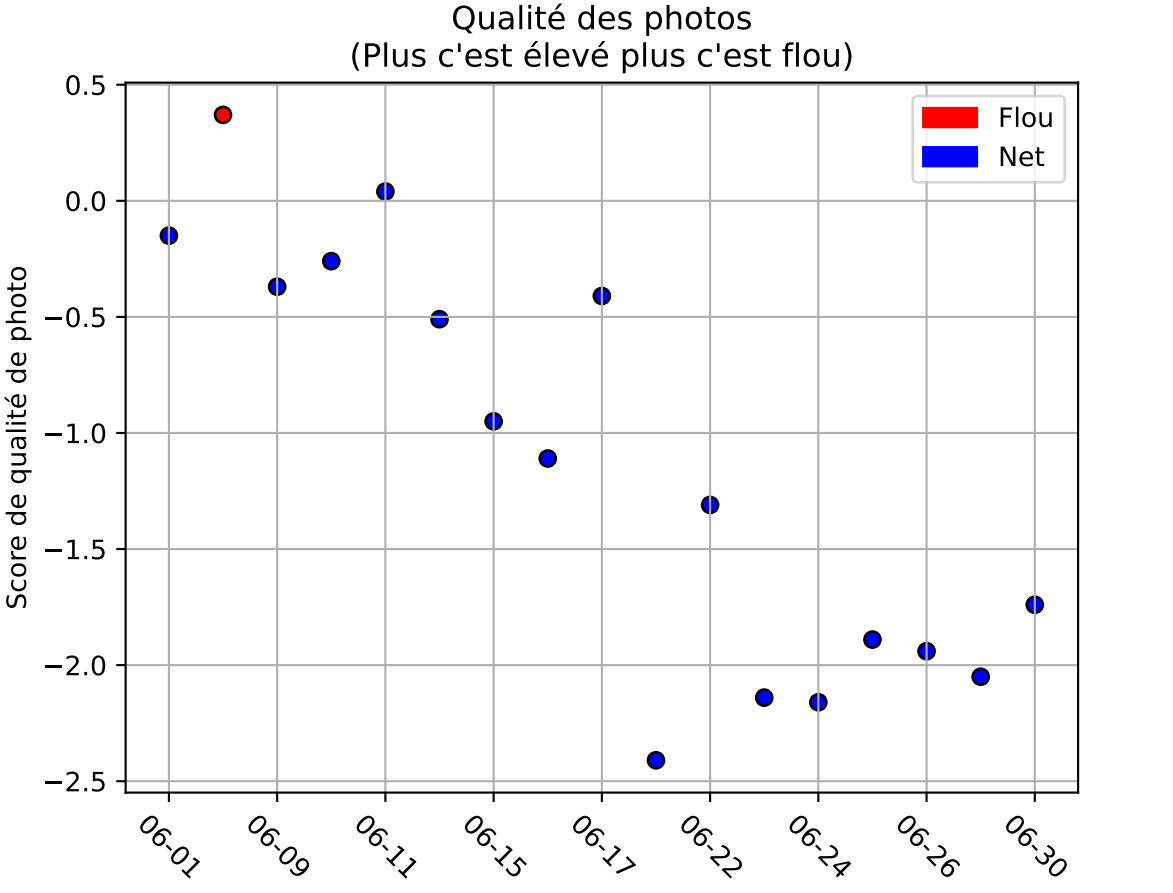
Qualité des photos
(Plus c'est élevé plus c'est flou)
Score de qualité de photo
0.5
0.0
−0.5
−1.0
−1.5
−2.0
−2.5
Flou
Net
06-01
06-09
06-11
06-15
06-17
06-22
06-24
06-26
06-30