Restitution des niveaux de service
Perlen_convoyeur_08/2026
raspi-95

nombre de photos analysées	pourcentage de contaminant mensuel	nombre de batch
497	19.62%	7

datou_id_sts : 4189
datou_hash : 592438fc1bfc680839aba34bab8bf418

Répartition des matériaux

Matière : JRM	Taux	Nombre d'imagettes
Carton_brun	13.24%	683
Teint_Dans_La_Masse	2.93%	283
cartonnette	1.63%	116
plastique	1.73%	98
autre_refus	1.66%	41
Carton_gris	0.58%	14
kraft	0.78%	12

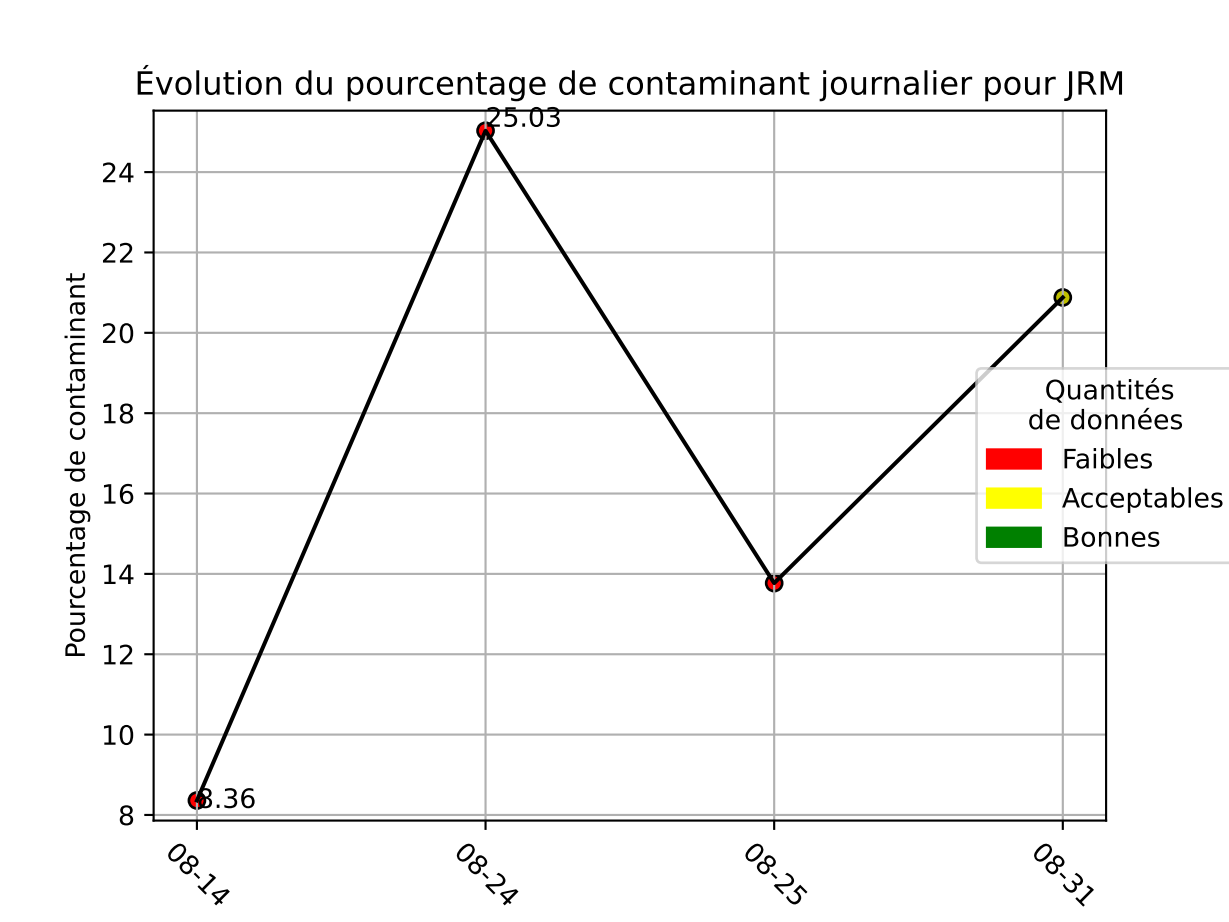
Évolution du pourcentage de contaminant journalier pour JRM
Pourcentage de contaminant
8
10
12
14
16
18
20
22
24
8.36
25.03
08-14
08-24
08-25
08-31
Quantités de données
Faibles
Acceptables
Bonnes

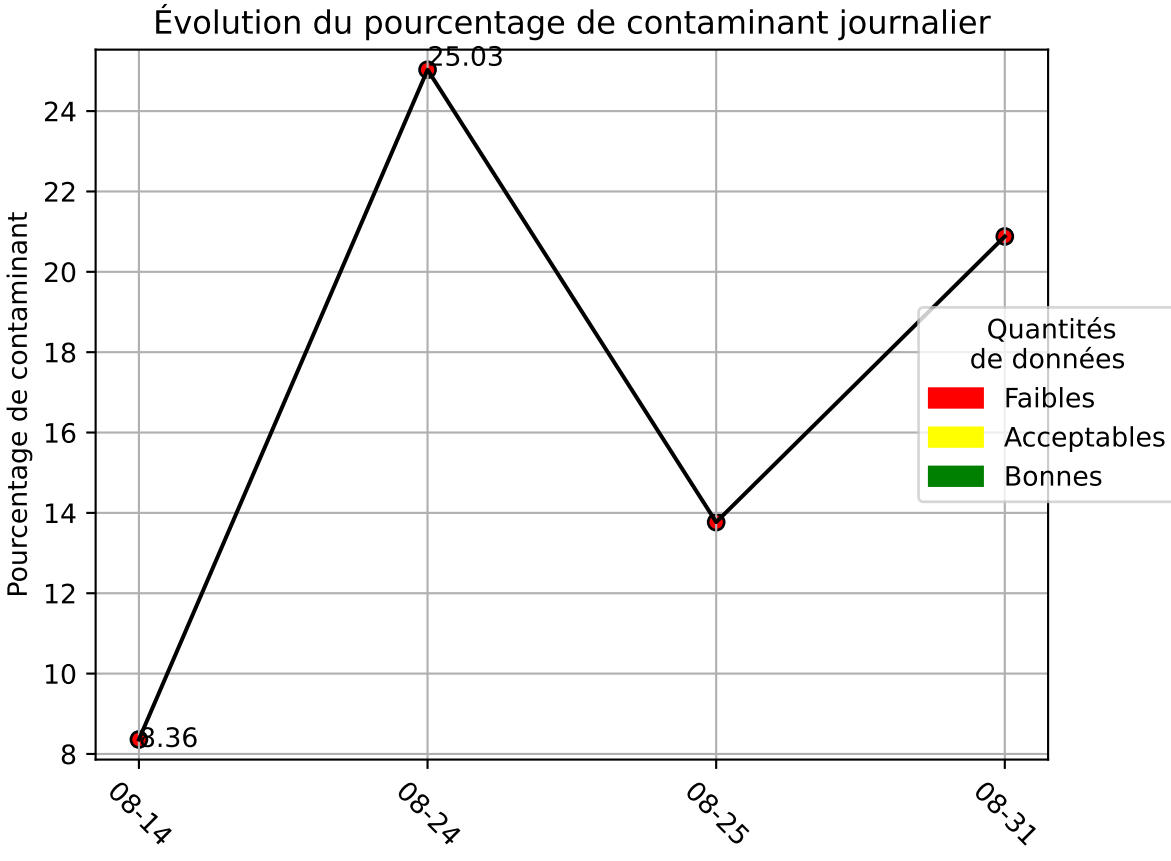
Évolution du pourcentage de contaminant journalier
Pourcentage de contaminant
8
10
12
14
16
18
20
22
24
8.36
25.03
08-14
08-24
08-25
08-31
Quantités
de données
Faibles
Acceptables
Bonnes

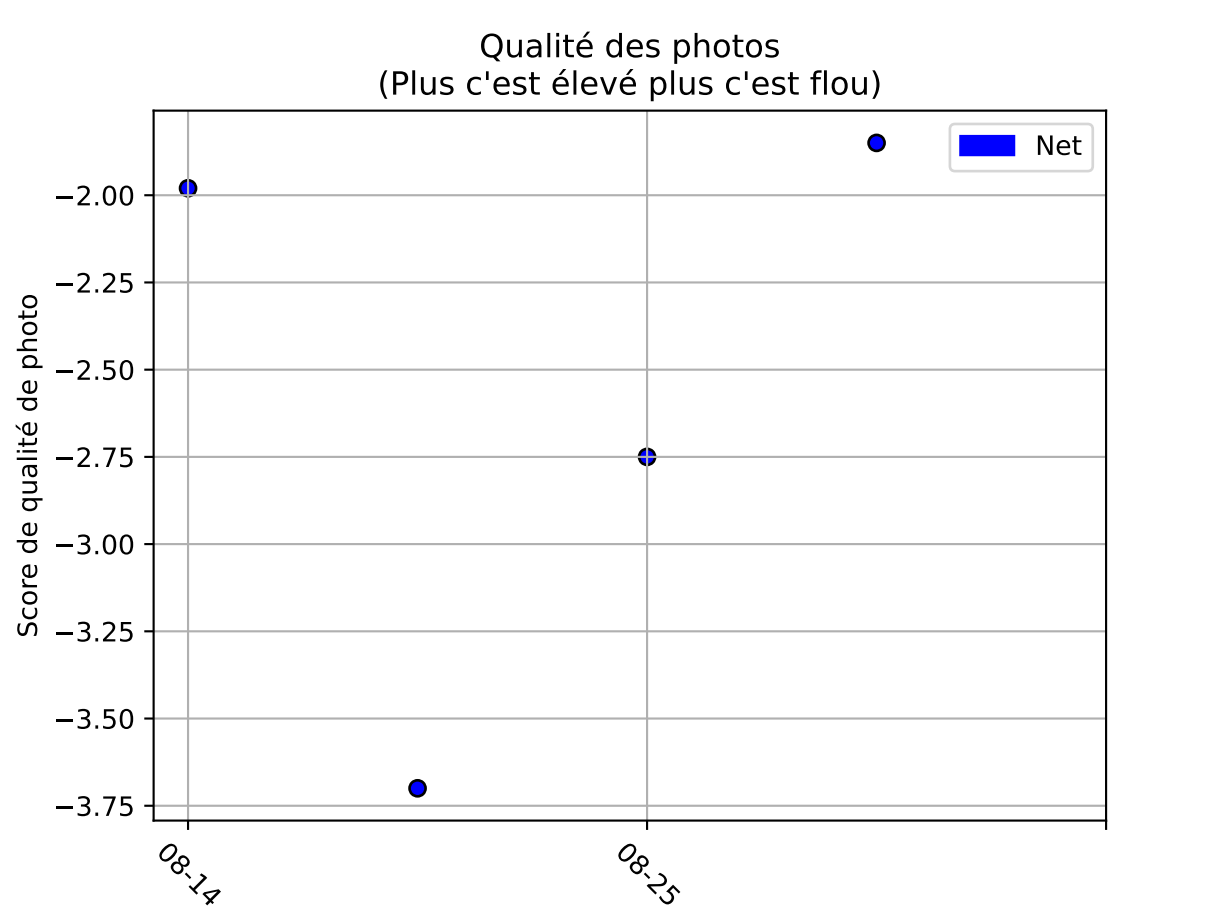
Qualité des photos
(Plus c'est élevé plus c'est flou)
Net
Score de qualité de photo
−2.00
−2.25
−2.50
−2.75
−3.00
−3.25
−3.50
−3.75
08-14
08-25