Restitution des niveaux de service
Perlen_convoyeur_09/2026
raspi-95

nombre de photos analysées	pourcentage de contaminant mensuel	nombre de batch
4764	17.09%	65

datou_id_sts : 4189
datou_hash : 592438fc1bfc680839aba34bab8bf418

Répartition des matériaux

Matière : JRM	Taux	Nombre d'imagettes
Carton_brun	11.34%	6596
Teint_Dans_La_Masse	2.45%	2861
cartonnette	1.21%	1030
plastique	0.99%	795
autre_refus	1.41%	478
kraft	0.98%	113
Carton_gris	0.54%	104
metal	0.17%	12

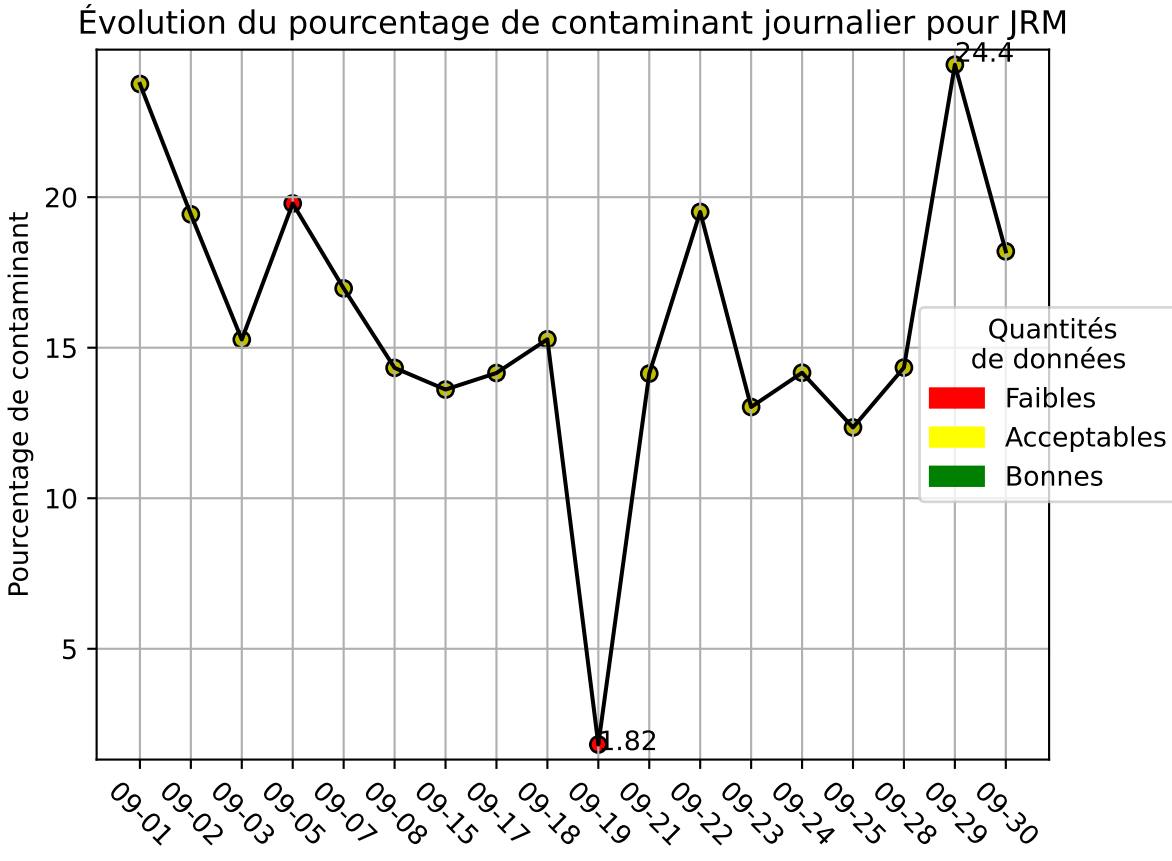
Évolution du pourcentage de contaminant journalier pour JRM
Pourcentage de contaminant
20
15
10
5
24.4
1.82
Quantités de données
Faibles
Acceptables
Bonnes
09-01
09-02
09-03
09-05
09-07
09-08
09-15
09-17
09-18
09-19
09-21
09-22
09-23
09-24
09-25
09-28
09-29
09-30

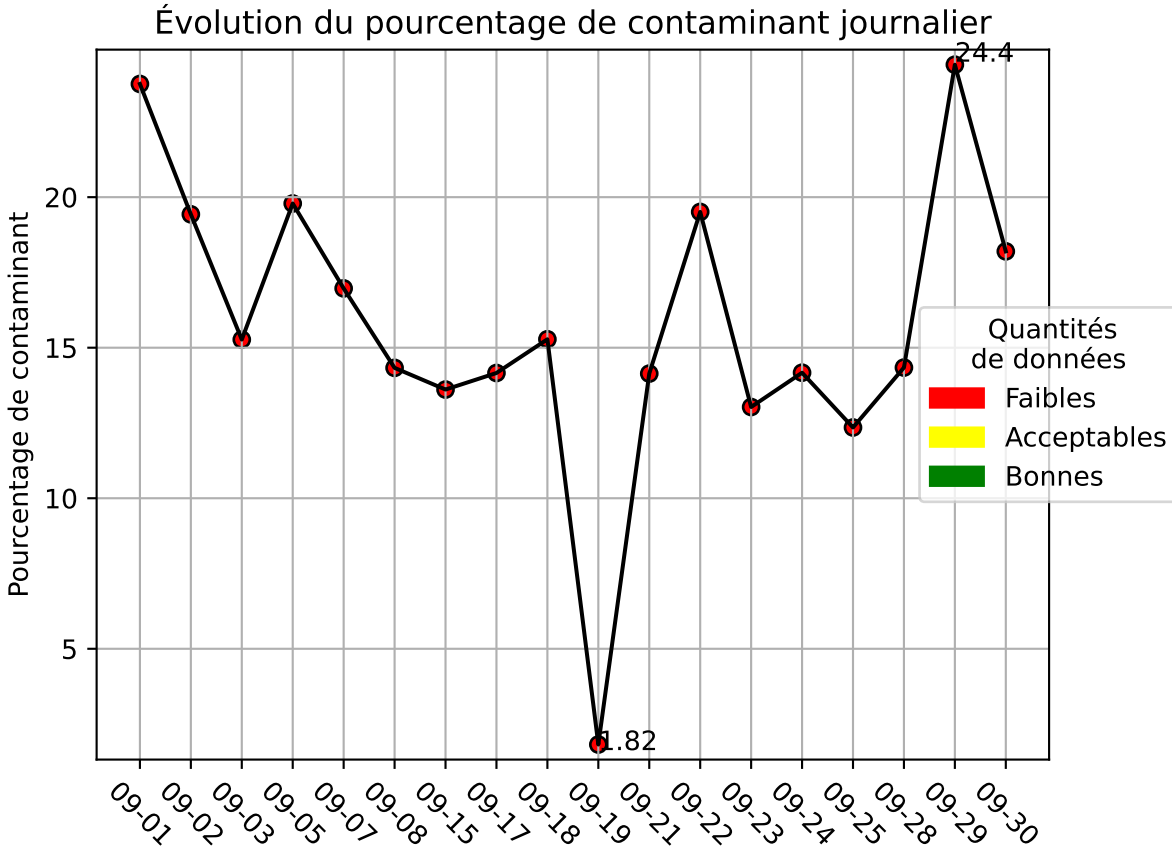
Évolution du pourcentage de contaminant journalier
Pourcentage de contaminant
20
15
10
5
24.4
1.82
Quantités de données
Faibles
Acceptables
Bonnes
09-01
09-02
09-03
09-05
09-07
09-08
09-15
09-17
09-18
09-19
09-21
09-22
09-23
09-24
09-25
09-28
09-29
09-30

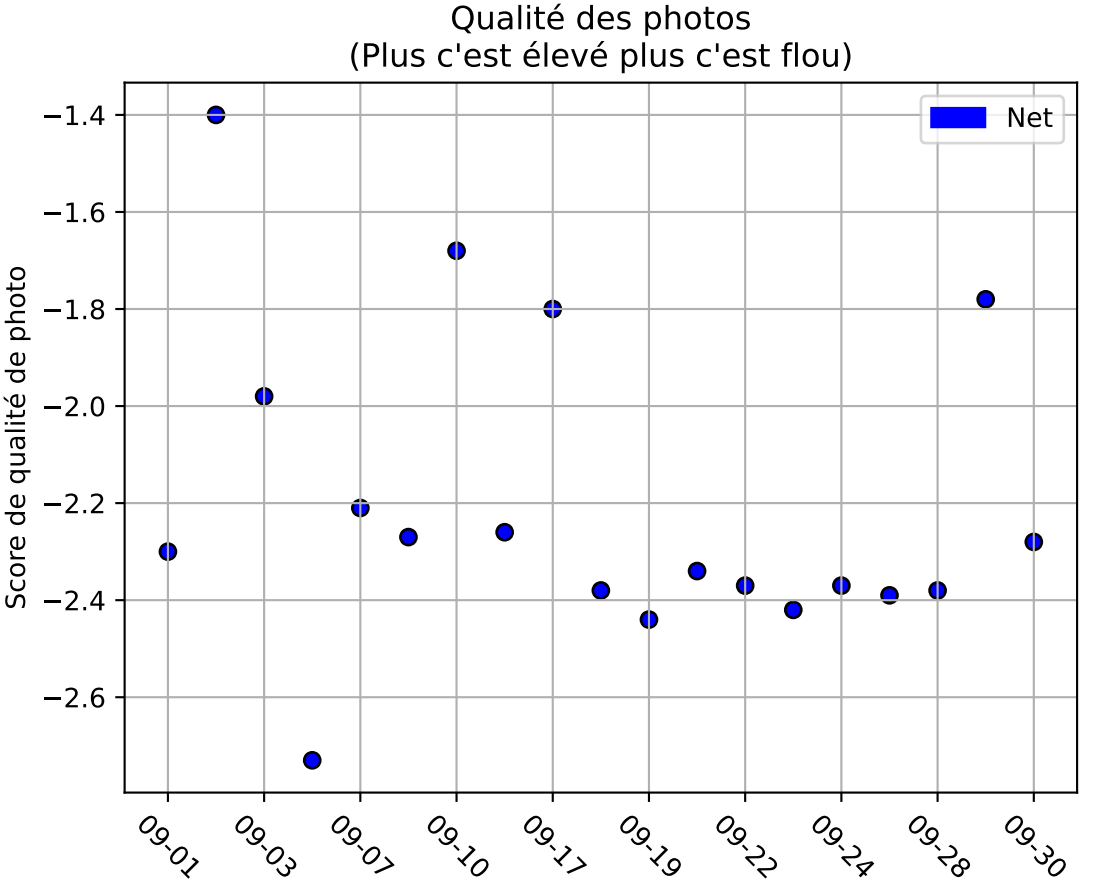
Qualité des photos
(Plus c'est élevé plus c'est flou)
Net
Score de qualité de photo
−1.4
−1.6
−1.8
−2.0
−2.2
−2.4
−2.6
09-01
09-03
09-07
09-10
09-17
09-19
09-22
09-24
09-28
09-30