Restitution des niveaux de service
SCCU_cam6_07/2026
default_host

nombre de photos analysées	pourcentage de contaminant mensuel	nombre de batch
1993	75.88%	684

datou_id_sts : 4849
datou_hash : 8d6bdc89386c316d09081f3352faf7d9

Répartition des matériaux

Matière : incineration	Taux	Nombre d'imagettes
papier	19.67%	365698
carton	3.15%	67264
pet_clair	1.77%	23674
autre	1.27%	17225
pehd	0.26%	1729
metal	0.1%	1329
pet_fonce	0.25%	908

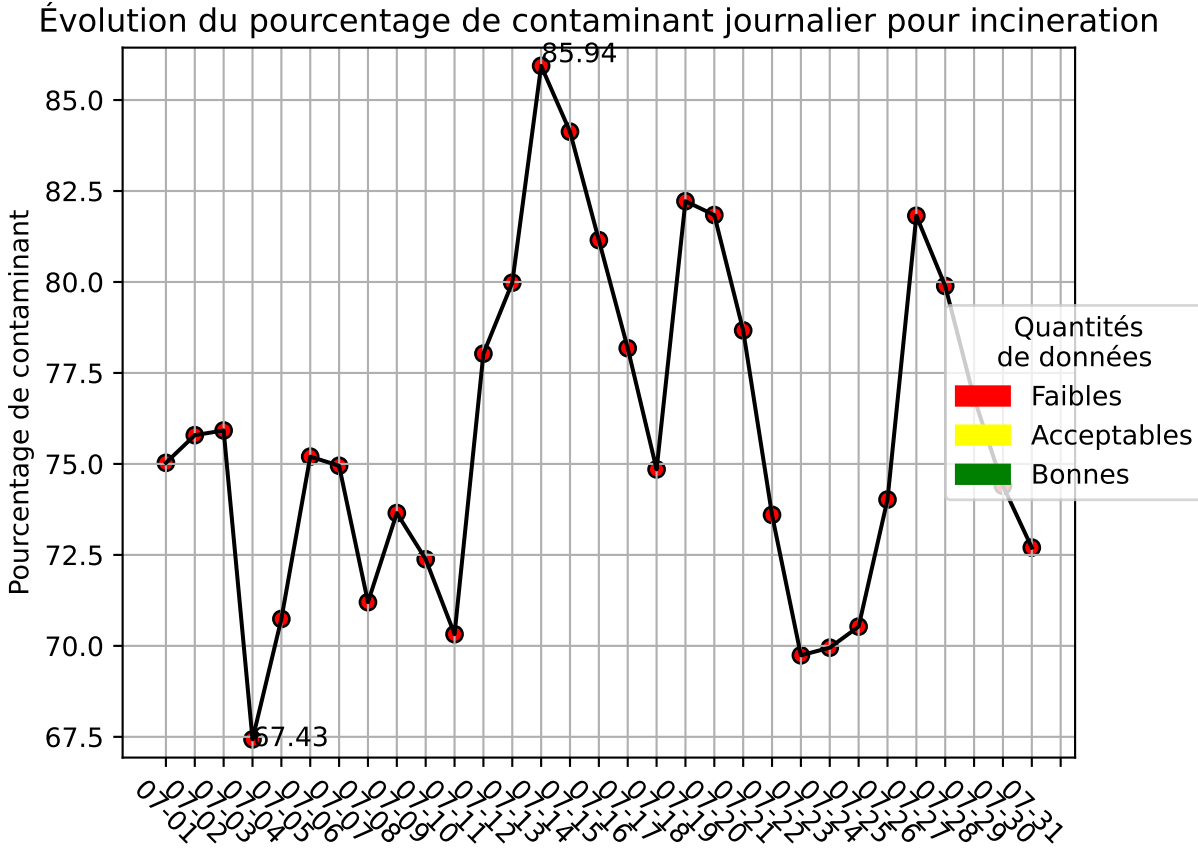
Évolution du pourcentage de contaminant journalier pour incineration
Pourcentage de contaminant
85.94
67.43
85.0
82.5
80.0
77.5
75.0
72.5
70.0
67.5
Quantités de données
Faibles
Acceptables
Bonnes

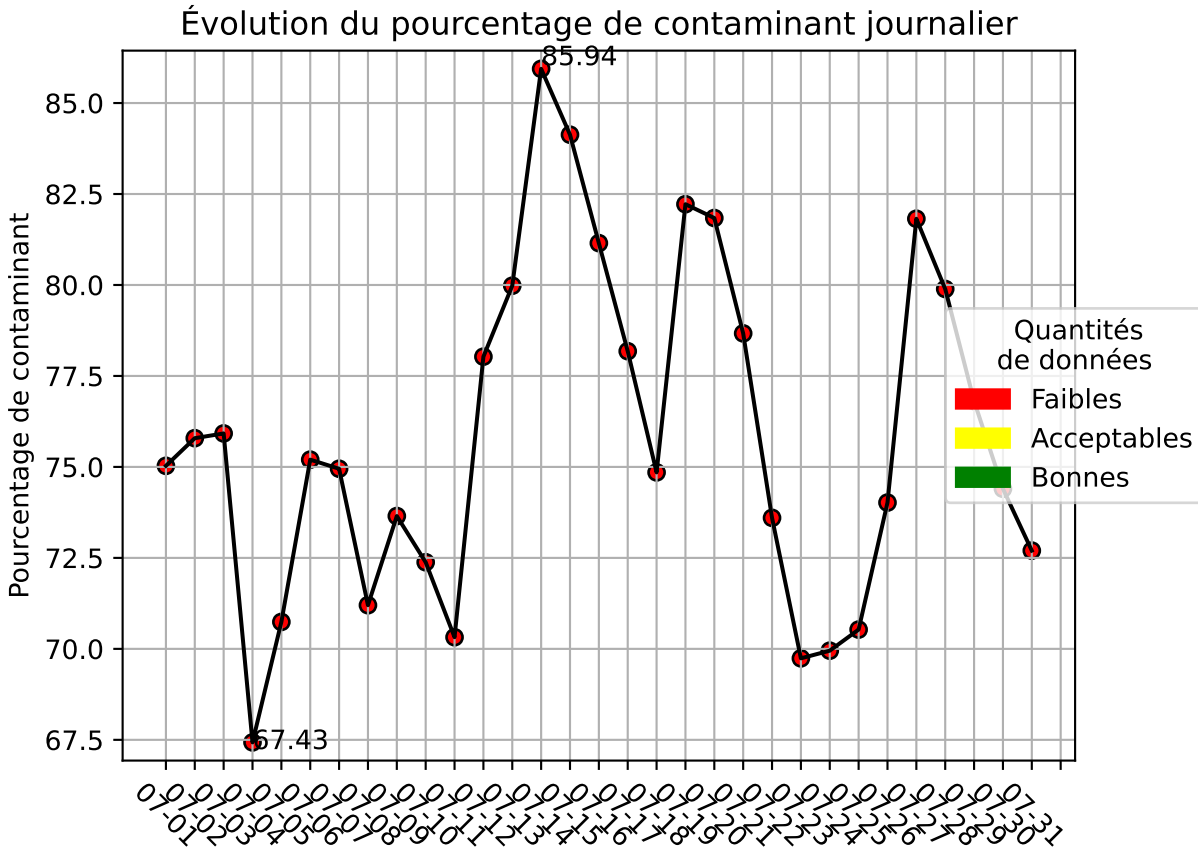
Évolution du pourcentage de contaminant journalier
Pourcentage de contaminant
85.0
82.5
80.0
77.5
75.0
72.5
70.0
67.5
85.94
67.43
Quantités de données
Faibles
Acceptables
Bonnes

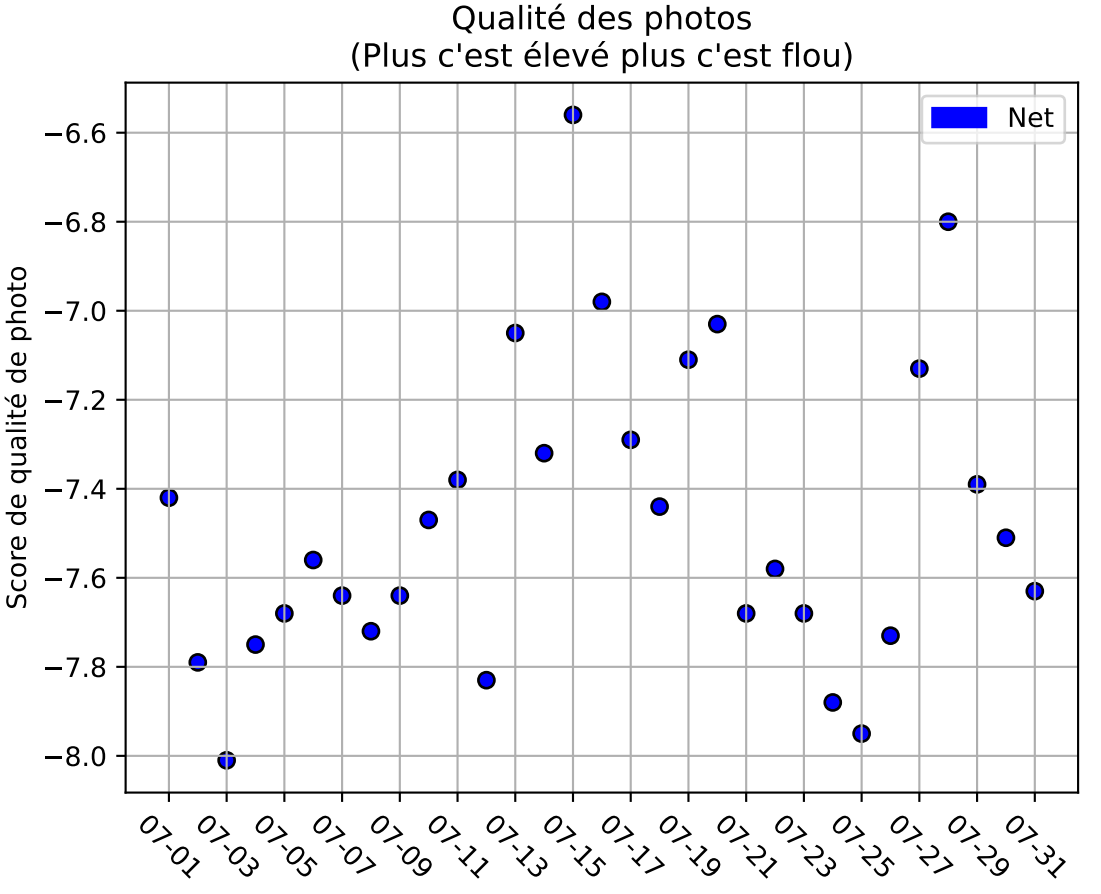
Qualité des photos
(Plus c'est élevé plus c'est flou)
Net
Score de qualité de photo
−6.6
−6.8
−7.0
−7.2
−7.4
−7.6
−7.8
−8.0
07-01
07-03
07-05
07-07
07-09
07-11
07-13
07-15
07-17
07-19
07-21
07-23
07-25
07-27
07-29
07-31