Restitution des niveaux de service
SCCU_cam6_10/2026
default_host

nombre de photos analysées	pourcentage de contaminant mensuel	nombre de batch
1579	73.04%	574

datou_id_sts : 4849
datou_hash : 8d6bdc89386c316d09081f3352faf7d9

Répartition des matériaux

Matière : incineration	Taux	Nombre d'imagettes
papier	20.36%	391750
carton	5.22%	82808
pet_clair	1.44%	22511
autre	1.89%	19336
pehd	0.5%	2605
metal	0.15%	1860
pet_fonce	0.31%	1070

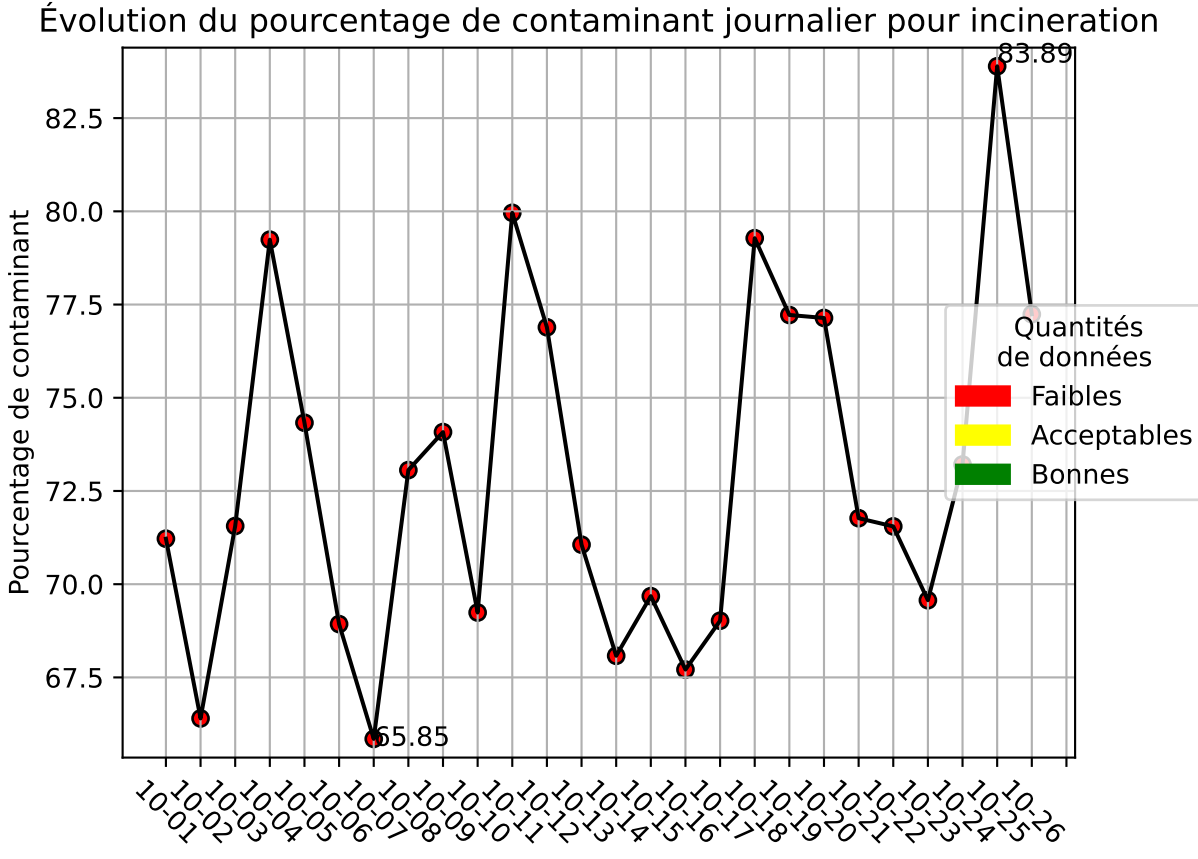
Évolution du pourcentage de contaminant journalier pour incineration
Pourcentage de contaminant
82.5
80.0
77.5
75.0
72.5
70.0
67.5
83.89
65.85
Quantités de données
Faibles
Acceptables
Bonnes
10-01
10-02
10-03
10-04
10-05
10-06
10-07
10-08
10-09
10-10
10-11
10-12
10-13
10-14
10-15
10-16
10-17
10-18
10-19
10-20
10-21
10-22
10-23
10-24
10-25
10-26

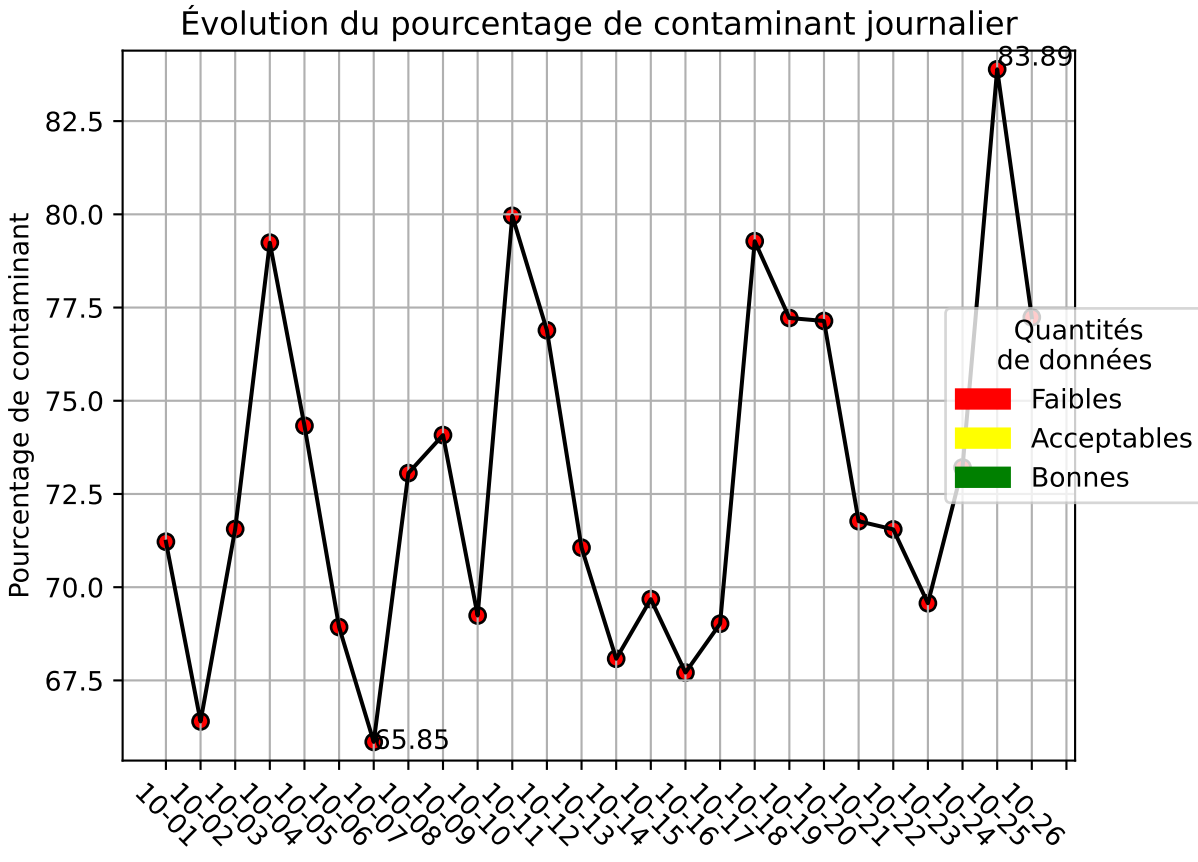
Évolution du pourcentage de contaminant journalier
Pourcentage de contaminant
82.5
80.0
77.5
75.0
72.5
70.0
67.5
83.89
65.85
Quantités de données
Faibles
Acceptables
Bonnes
10-01
10-02
10-03
10-04
10-05
10-06
10-07
10-08
10-09
10-10
10-11
10-12
10-13
10-14
10-15
10-16
10-17
10-18
10-19
10-20
10-21
10-22
10-23
10-24
10-25
10-26

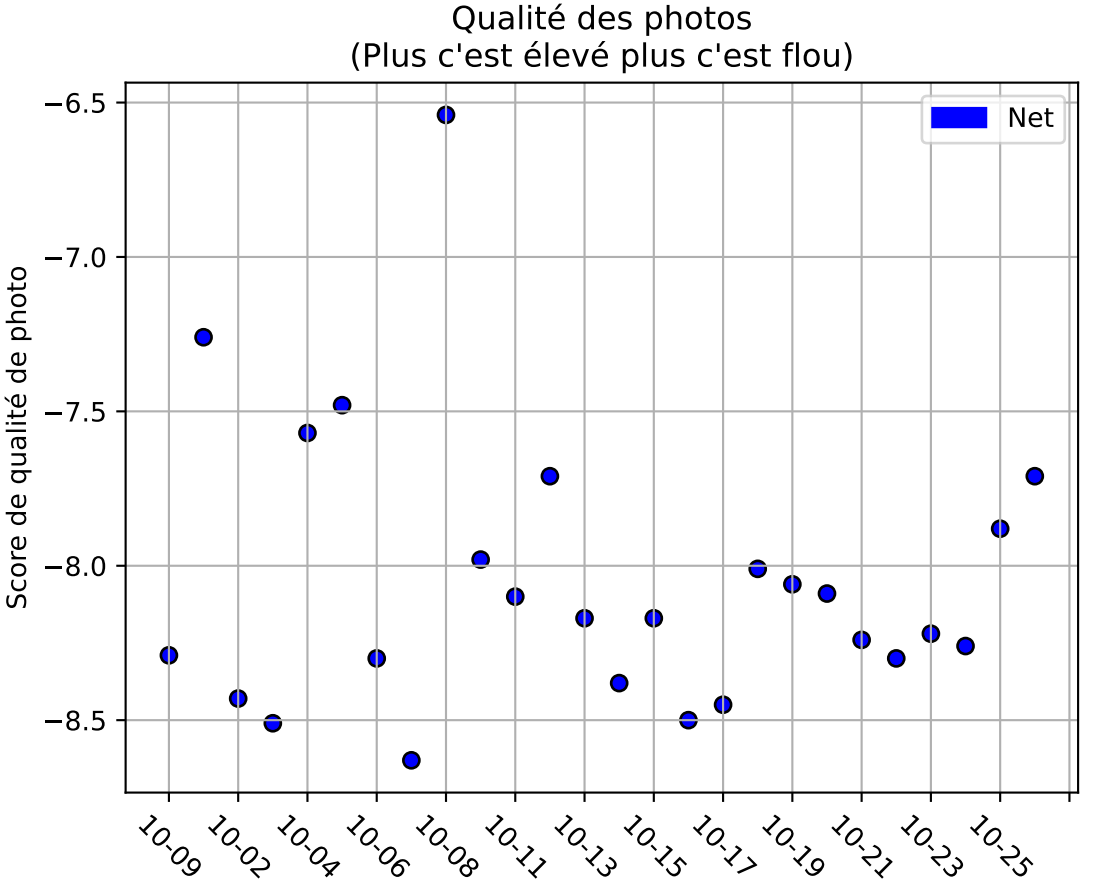
Qualité des photos
(Plus c'est élevé plus c'est flou)
Net
Score de qualité de photo
−6.5
−7.0
−7.5
−8.0
−8.5
10-09
10-02
10-04
10-06
10-08
10-11
10-13
10-15
10-17
10-19
10-21
10-23
10-25