Restitution des niveaux de service
SCCU_cam7_04/2026
default_host

nombre de photos analysées	pourcentage de contaminant mensuel	nombre de batch
1847	77.31%	652

datou_id_sts : 4850
datou_hash : db879cf7f9eac0bb9854021a9e1ba3dc

Répartition des matériaux

Matière : incineration	Taux	Nombre d'imagettes
papier	16.1%	269944
carton	3.38%	75606
pet_clair	2.68%	26395
autre	1.39%	16381
metal	0.12%	1636
pehd	0.27%	1127
pet_fonce	0.25%	665

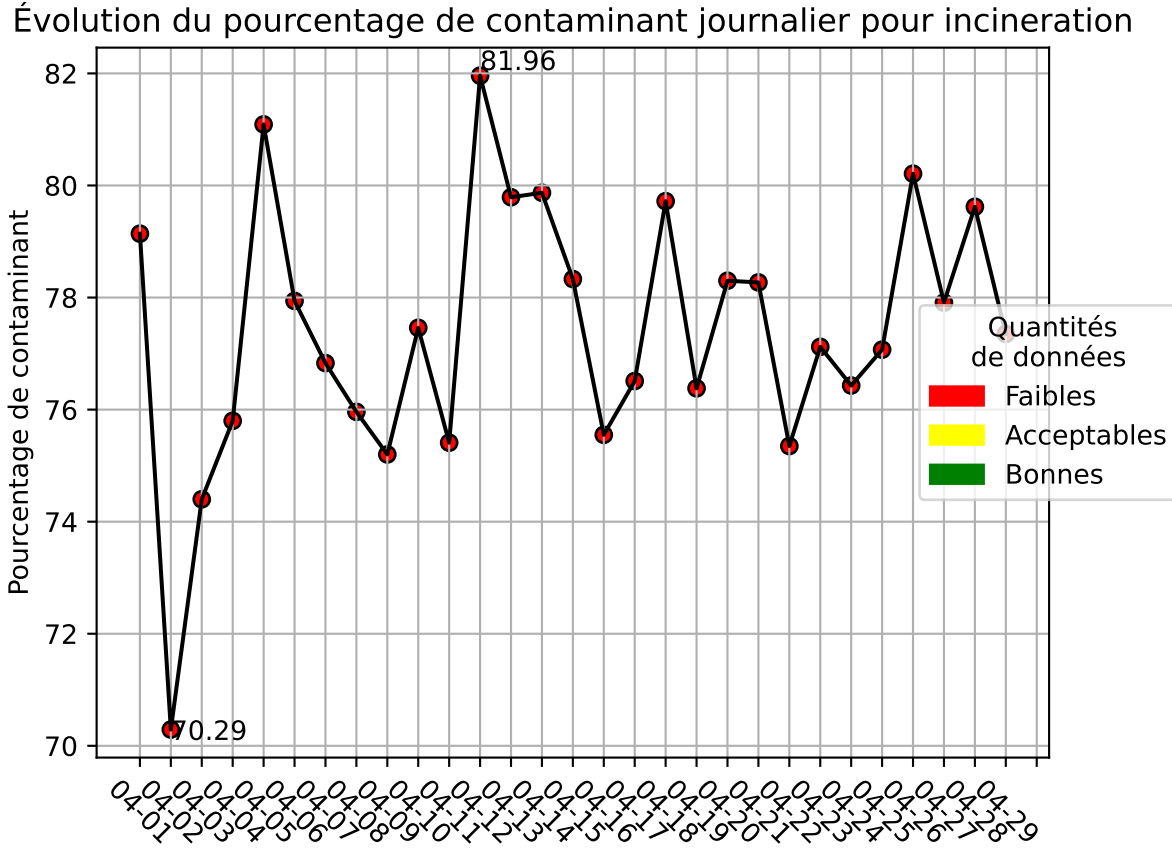
Évolution du pourcentage de contaminant journalier pour incineration
Pourcentage de contaminant
82
80
78
76
74
72
70
81.96
70.29
Quantités de données
Faibles
Acceptables
Bonnes
2024-04-01
2024-04-02
2024-04-03
2024-04-04
2024-04-05
2024-04-06
2024-04-07
2024-04-08
2024-04-09
2024-04-10
2024-04-11
2024-04-12
2024-04-13
2024-04-14
2024-04-15
2024-04-16
2024-04-17
2024-04-18
2024-04-19
2024-04-20
2024-04-21
2024-04-22
2024-04-23
2024-04-24
2024-04-25
2024-04-26
2024-04-27
2024-04-28
2024-04-29

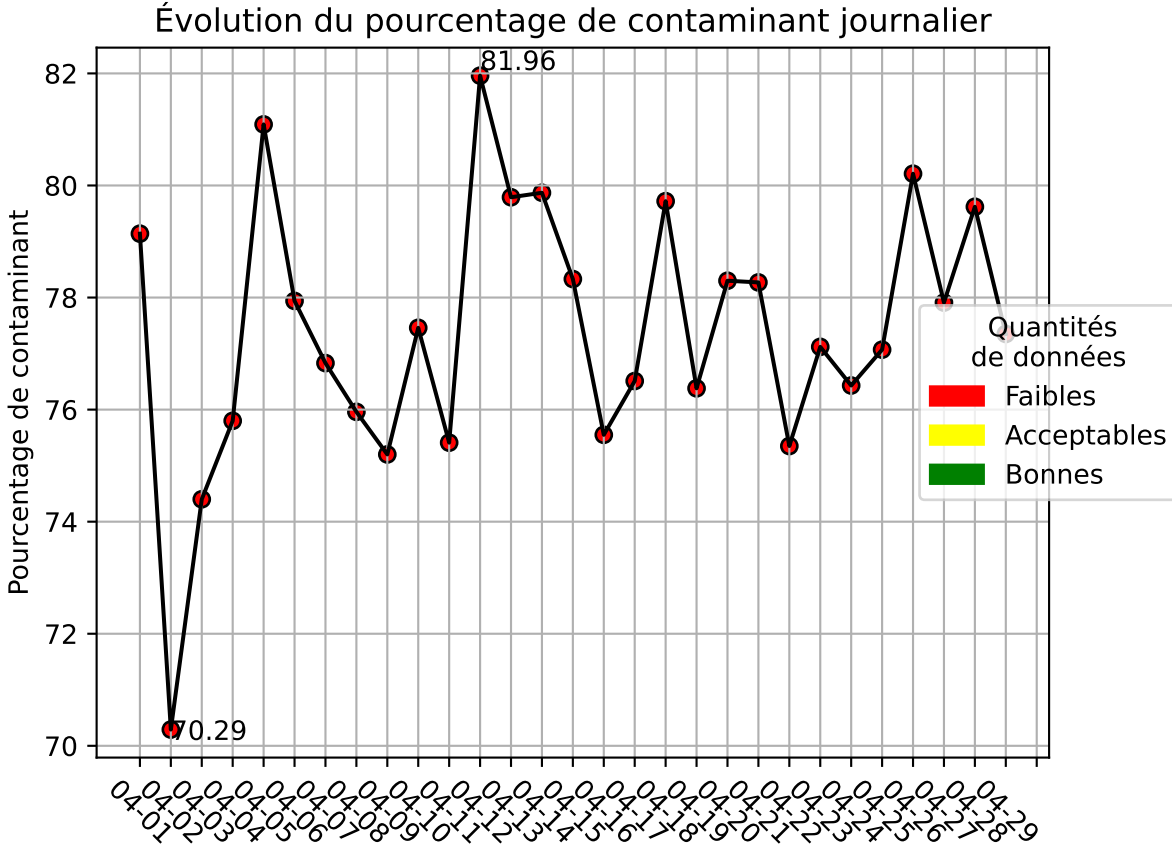
Évolution du pourcentage de contaminant journalier
Pourcentage de contaminant
82
80
78
76
74
72
70
81.96
70.29
Quantités de données
Faibles
Acceptables
Bonnes
2024-04-01
2024-04-02
2024-04-03
2024-04-04
2024-04-05
2024-04-06
2024-04-07
2024-04-08
2024-04-09
2024-04-10
2024-04-11
2024-04-12
2024-04-13
2024-04-14
2024-04-15
2024-04-16
2024-04-17
2024-04-18
2024-04-19
2024-04-20
2024-04-21
2024-04-22
2024-04-23
2024-04-24
2024-04-25
2024-04-26
2024-04-27
2024-04-28
2024-04-29

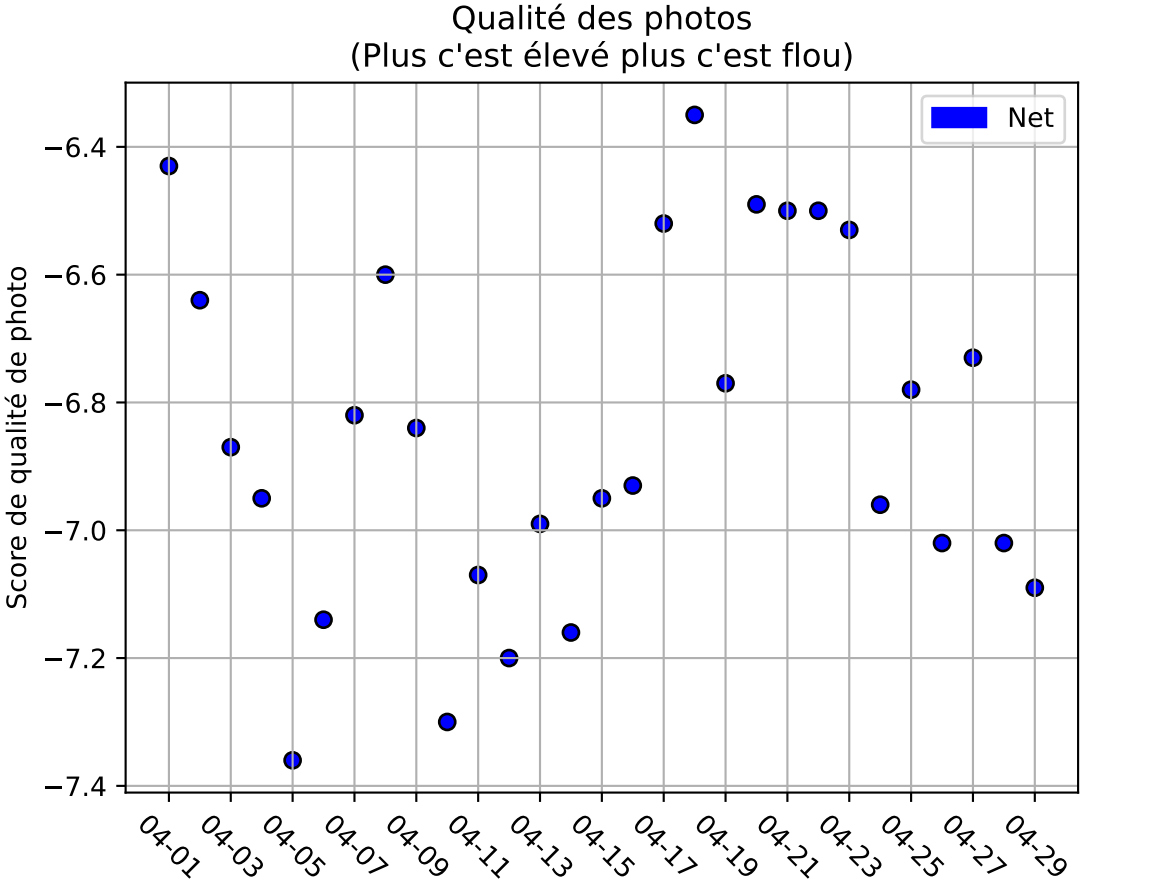
Qualité des photos
(Plus c'est élevé plus c'est flou)
Net
Score de qualité de photo
−6.4
−6.6
−6.8
−7.0
−7.2
−7.4
04-01
04-03
04-05
04-07
04-09
04-11
04-13
04-15
04-17
04-19
04-21
04-23
04-25
04-27
04-29