Restitution des niveaux de service
SCCU_cam7_06/2026
default_host

nombre de photos analysées	pourcentage de contaminant mensuel	nombre de batch
704	75.0%	376

datou_id_sts : 4850
datou_hash : db879cf7f9eac0bb9854021a9e1ba3dc

Répartition des matériaux

Matière : incineration	Taux	Nombre d'imagettes
papier	18.32%	404814
carton	6.47%	112807
pet_clair	1.07%	18837
autre	1.58%	17871
metal	0.17%	2680
pehd	0.35%	1896
pet_fonce	0.22%	1038

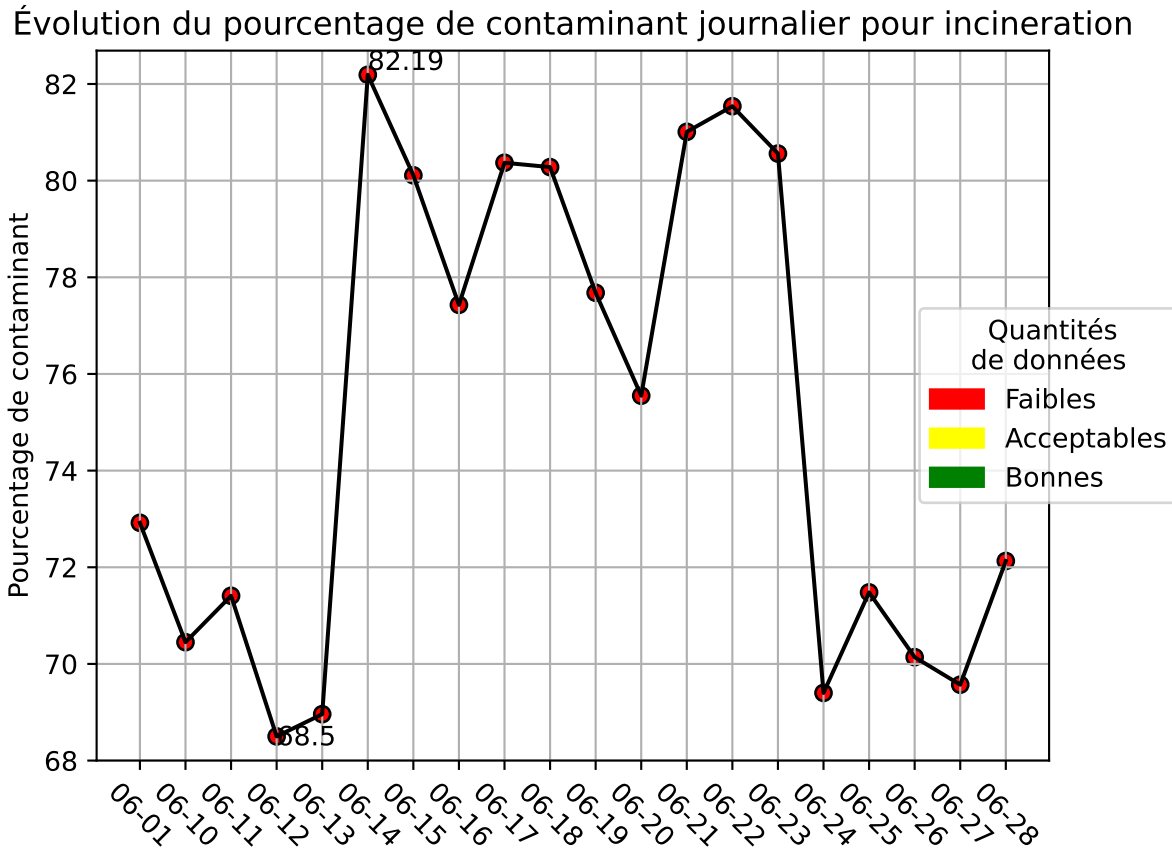
Évolution du pourcentage de contaminant journalier pour incineration
Pourcentage de contaminant
82.19
68.5
Quantités de données
Faibles
Acceptables
Bonnes
82
80
78
76
74
72
70
68
06-01
06-10
06-11
06-12
06-13
06-14
06-15
06-16
06-17
06-18
06-19
06-20
06-21
06-22
06-23
06-24
06-25
06-26
06-27
06-28

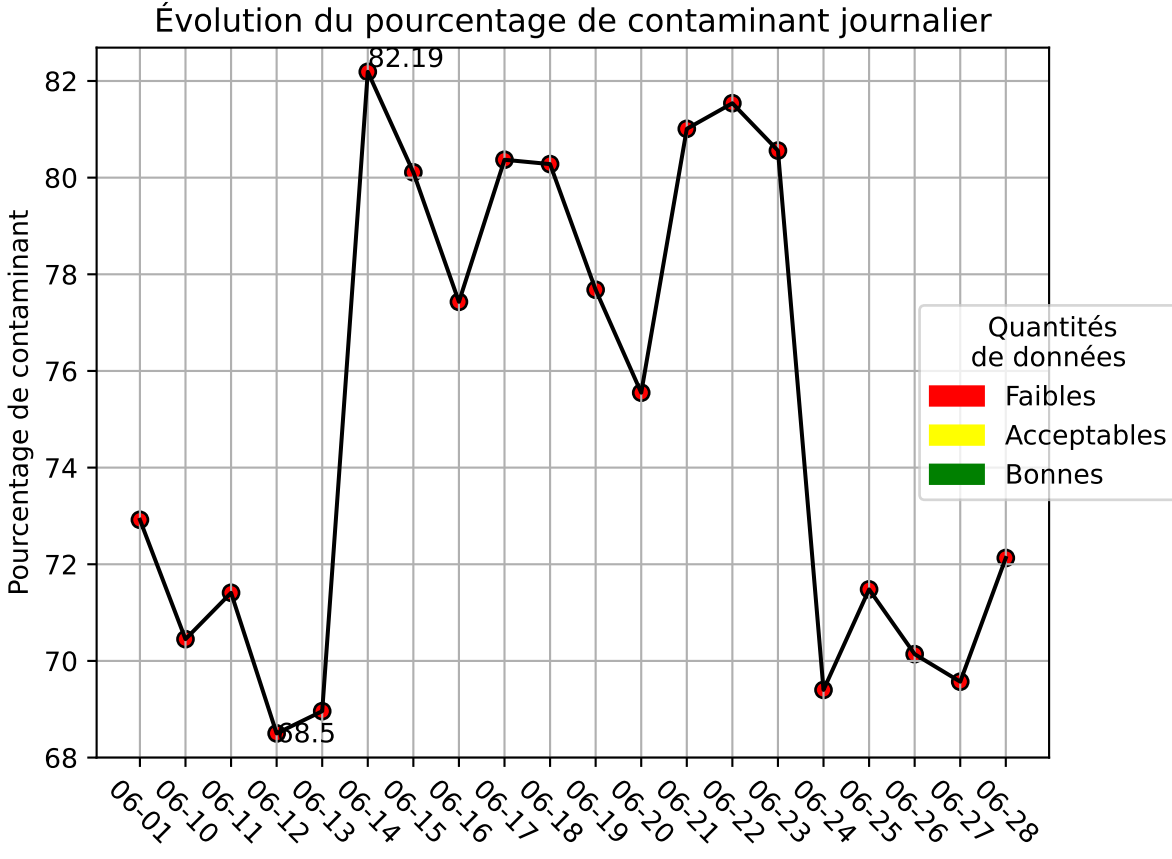
Évolution du pourcentage de contaminant journalier
Pourcentage de contaminant
82.19
68.5
82
80
78
76
74
72
70
68
06-01
06-10
06-11
06-12
06-13
06-14
06-15
06-16
06-17
06-18
06-19
06-20
06-21
06-22
06-23
06-24
06-25
06-26
06-27
06-28
Quantités de données
Faibles
Acceptables
Bonnes

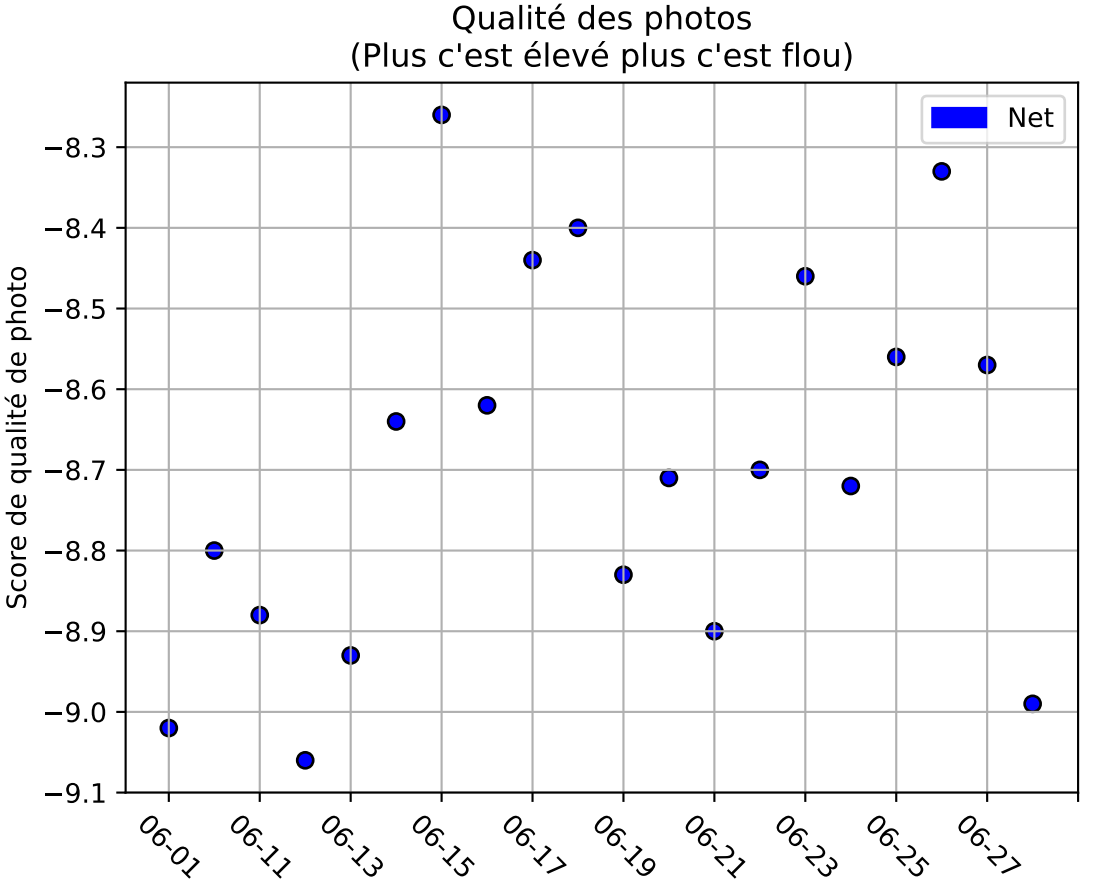
Qualité des photos
(Plus c'est élevé plus c'est flou)
Net
Score de qualité de photo
−8.3
−8.4
−8.5
−8.6
−8.7
−8.8
−8.9
−9.0
−9.1
06-01
06-11
06-13
06-15
06-17
06-19
06-21
06-23
06-25
06-27