Restitution des niveaux de service
SCCU_cam7_07/2026
default_host

nombre de photos analysées	pourcentage de contaminant mensuel	nombre de batch
1627	76.93%	670

datou_id_sts : 4850
datou_hash : db879cf7f9eac0bb9854021a9e1ba3dc

Répartition des matériaux

Matière : incineration	Taux	Nombre d'imagettes
papier	17.79%	324367
carton	4.9%	85014
pet_clair	1.43%	17442
autre	1.25%	13737
pehd	0.41%	1617
metal	0.13%	1530
pet_fonce	0.21%	577

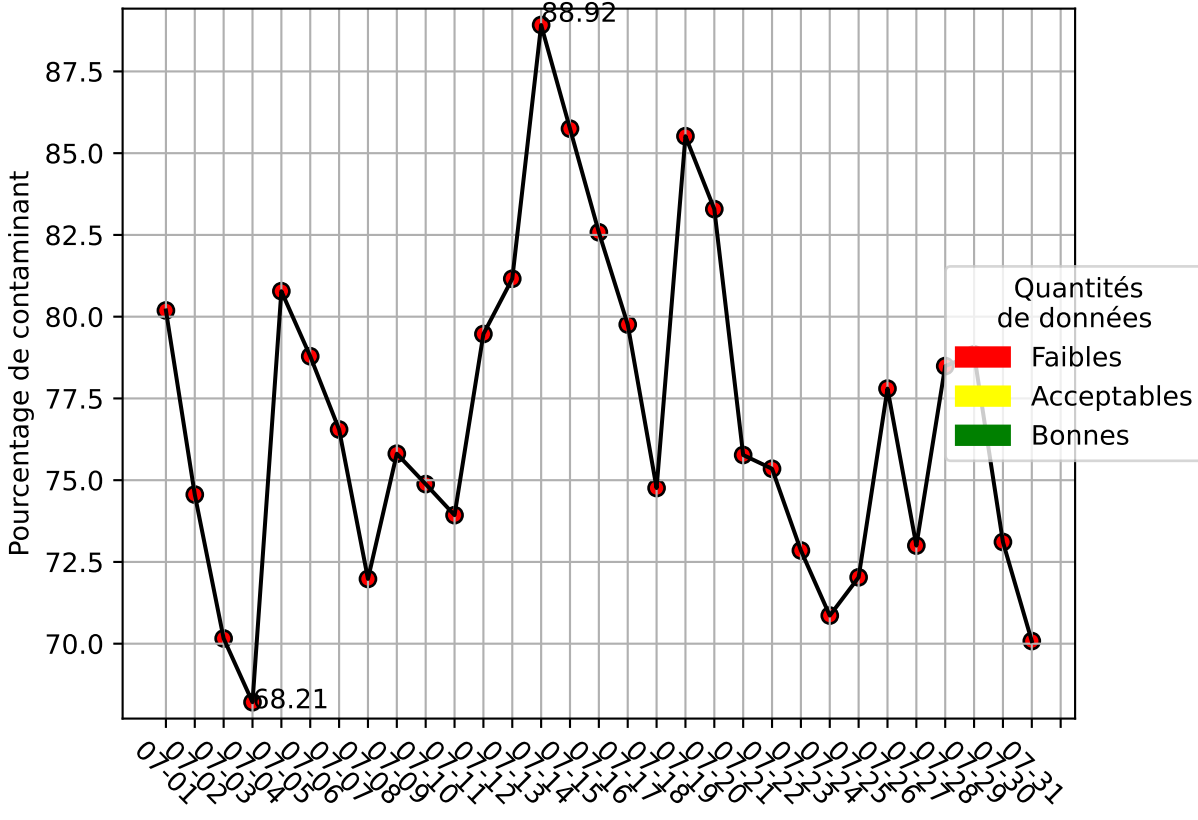
Évolution du pourcentage de contaminant journalier pour incineration
Pourcentage de contaminant
88.92
68.21
87.5
85.0
82.5
80.0
77.5
75.0
72.5
70.0
Quantités de données
Faibles
Acceptables
Bonnes

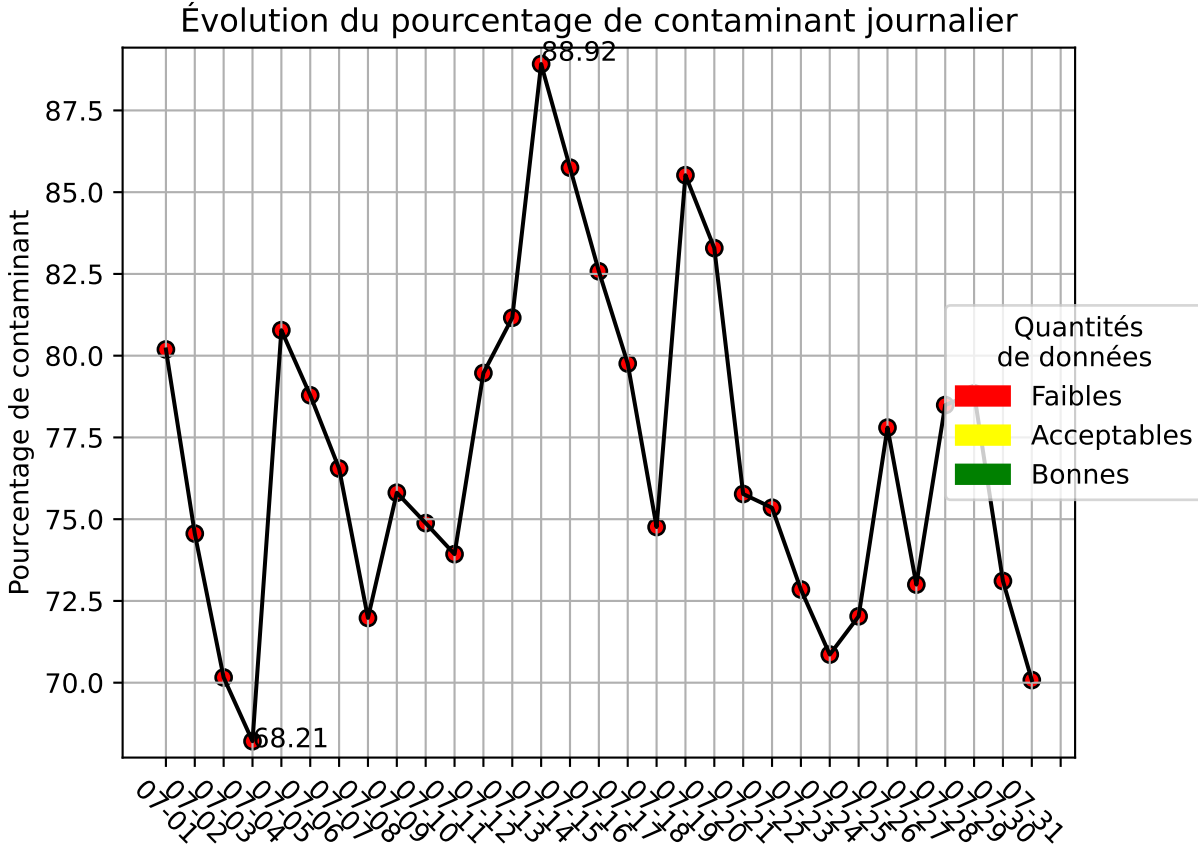
Évolution du pourcentage de contaminant journalier
Pourcentage de contaminant
88.92
68.21
87.5
85.0
82.5
80.0
77.5
75.0
72.5
70.0
Quantités de données
Faibles
Acceptables
Bonnes

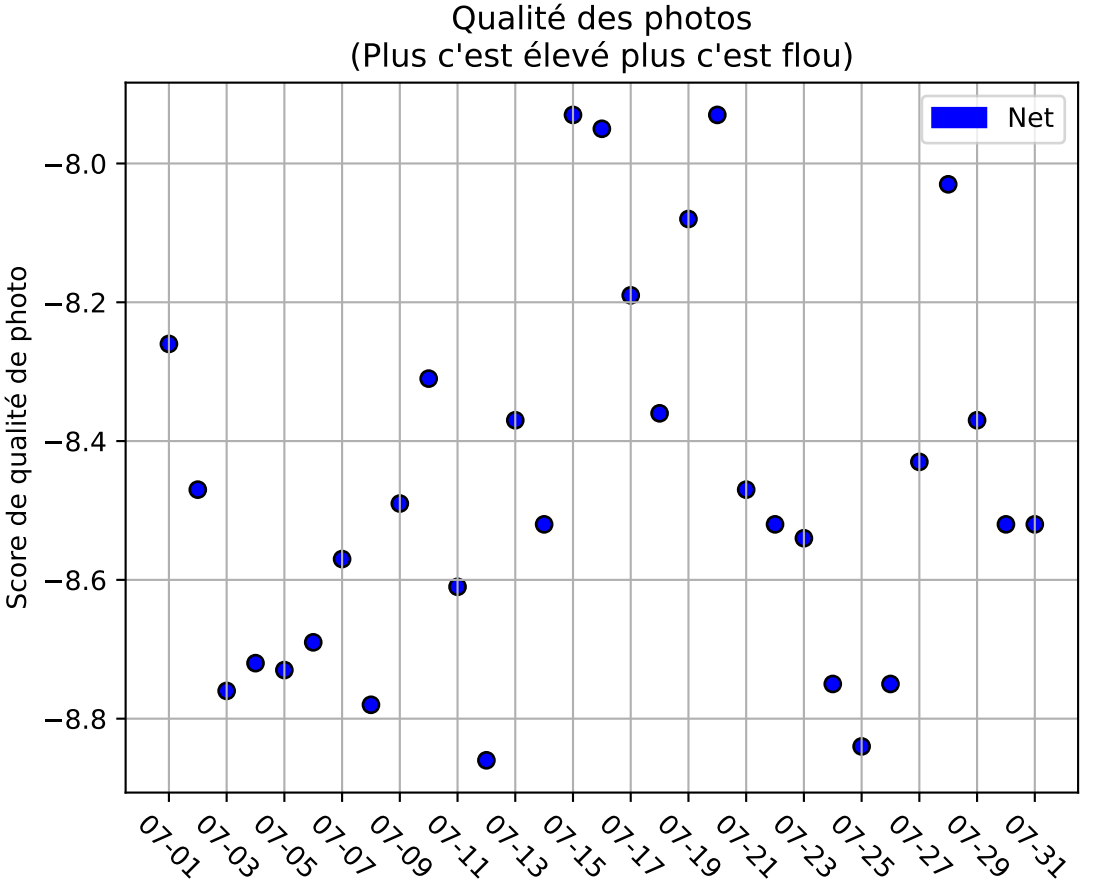
Qualité des photos
(Plus c'est élevé plus c'est flou)
Net
Score de qualité de photo
−8.0
−8.2
−8.4
−8.6
−8.8
07-01
07-03
07-05
07-07
07-09
07-11
07-13
07-15
07-17
07-19
07-21
07-23
07-25
07-27
07-29
07-31