Restitution des niveaux de service
SCCU_cam7_08/2026
default_host

nombre de photos analysées	pourcentage de contaminant mensuel	nombre de batch
575	92.69%	238

datou_id_sts : 4850
datou_hash : db879cf7f9eac0bb9854021a9e1ba3dc

Répartition des matériaux

Matière : incineration	Taux	Nombre d'imagettes
papier	12.94%	22986
carton	2.22%	4813
pet_clair	1.77%	1878
autre	0.91%	1543
pehd	0.17%	144
pet_fonce	0.19%	81
metal	0.06%	66

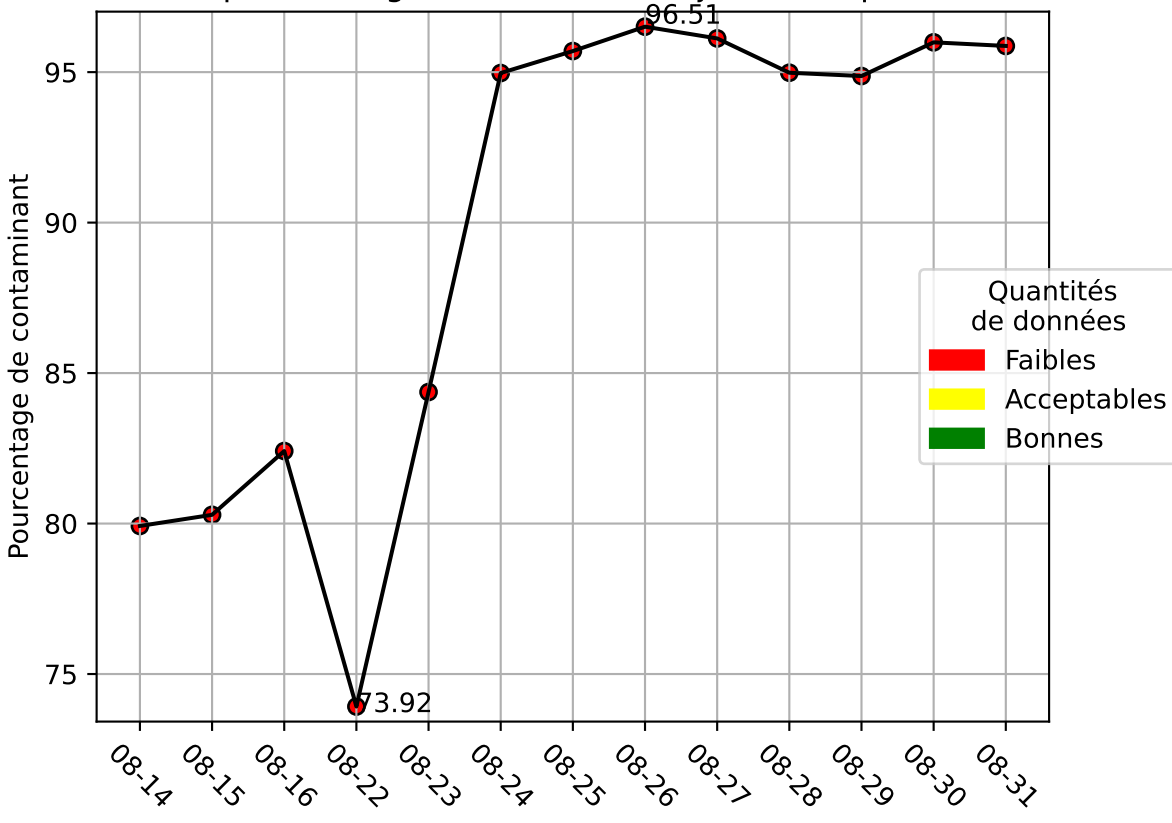
Évolution du pourcentage de contaminant journalier pour incineration
Pourcentage de contaminant
95
90
85
80
75
96.51
73.92
08-14
08-15
08-16
08-22
08-23
08-24
08-25
08-26
08-27
08-28
08-29
08-30
08-31
Quantités de données
Faibles
Acceptables
Bonnes

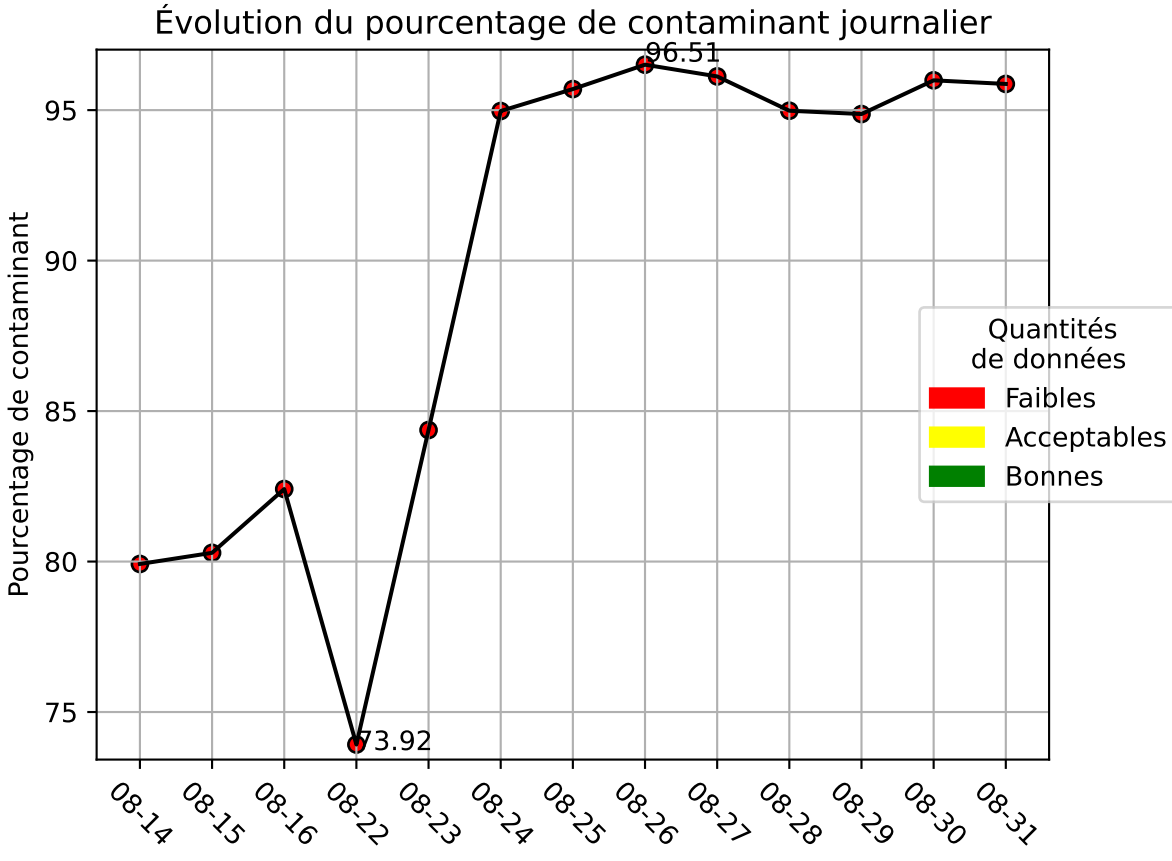
Évolution du pourcentage de contaminant journalier
Pourcentage de contaminant
95
90
85
80
75
96.51
73.92
08-14
08-15
08-16
08-22
08-23
08-24
08-25
08-26
08-27
08-28
08-29
08-30
08-31
Quantités de données
Faibles
Acceptables
Bonnes

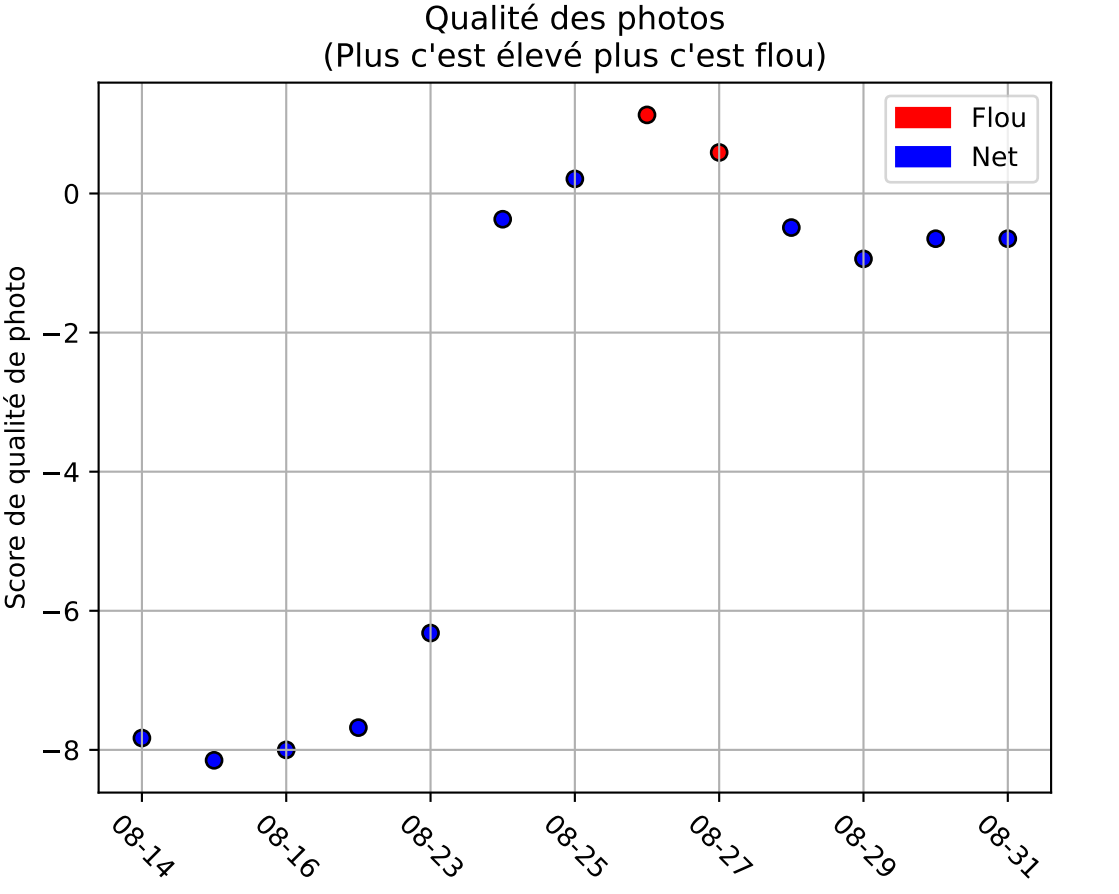
Qualité des photos
(Plus c'est élevé plus c'est flou)
Flou
Net
Score de qualité de photo
0
−2
−4
−6
−8
08-14
08-16
08-23
08-25
08-27
08-29
08-31