Restitution des niveaux de service
SCCU_cam7_10/2026
default_host

nombre de photos analysées	pourcentage de contaminant mensuel	nombre de batch
1262	67.7%	542

datou_id_sts : 4850
datou_hash : db879cf7f9eac0bb9854021a9e1ba3dc

Répartition des matériaux

Matière : incineration	Taux	Nombre d'imagettes
papier	23.92%	305003
carton	7.53%	95043
pet_clair	1.22%	20069
autre	1.68%	14117
pehd	0.53%	2584
metal	0.19%	2082
pet_fonce	0.27%	900

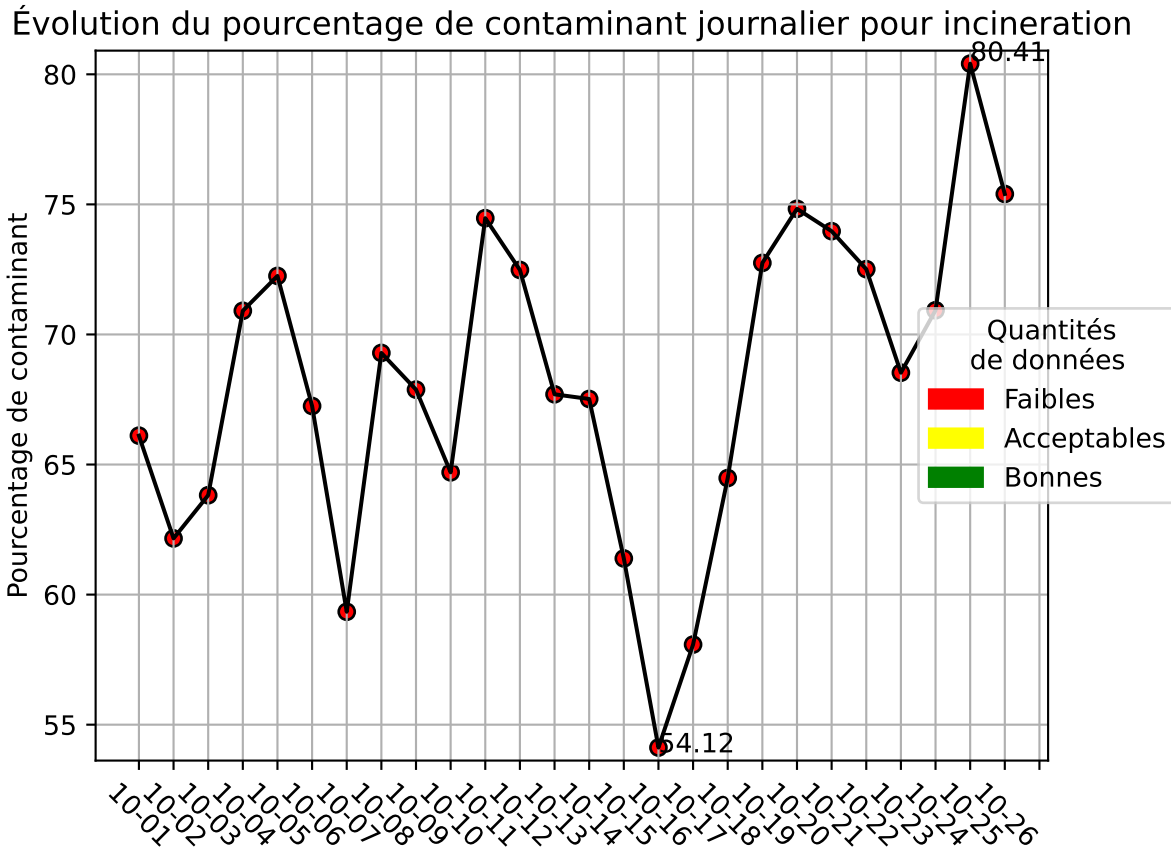
Évolution du pourcentage de contaminant journalier pour incineration
Pourcentage de contaminant
80
75
70
65
60
55
80.41
54.12
Quantités de données
Faibles
Acceptables
Bonnes
10-01
10-02
10-03
10-04
10-05
10-06
10-07
10-08
10-09
10-10
10-11
10-12
10-13
10-14
10-15
10-16
10-17
10-18
10-19
10-20
10-21
10-22
10-23
10-24
10-25
10-26

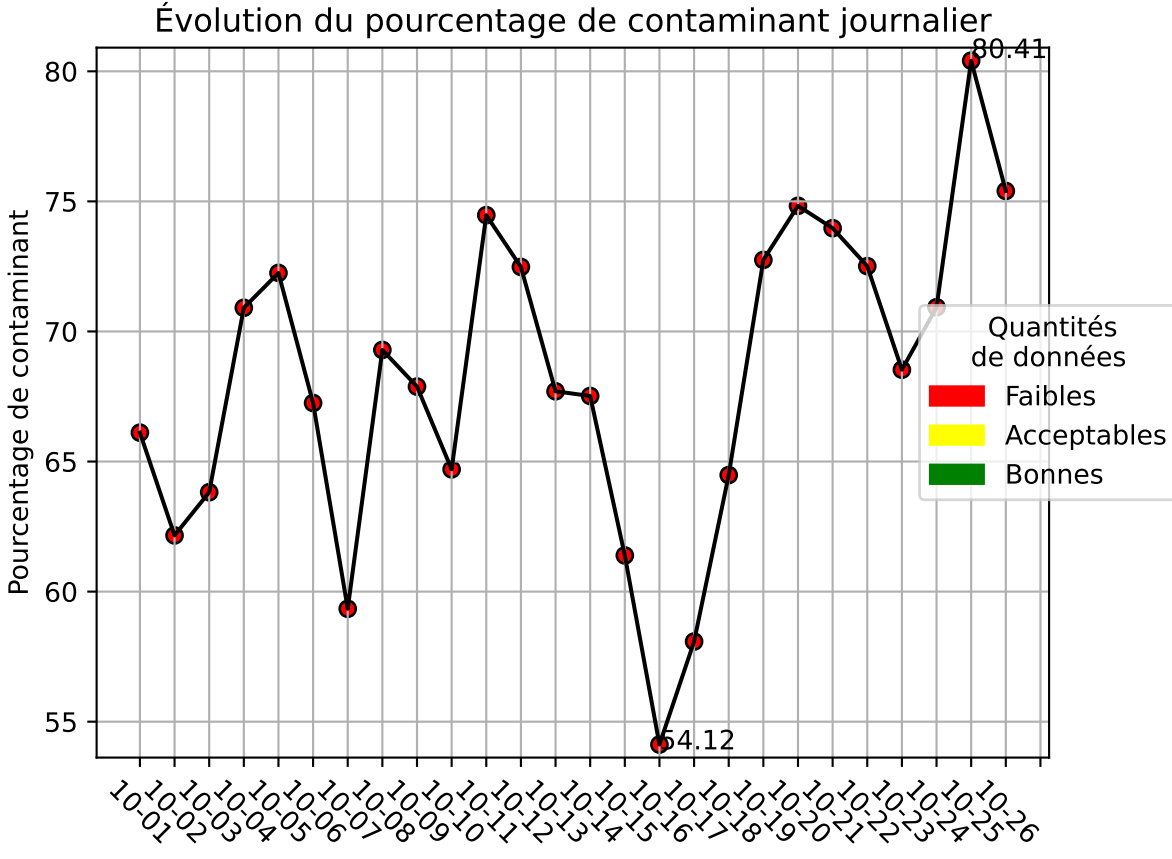
Évolution du pourcentage de contaminant journalier
Pourcentage de contaminant
80
75
70
65
60
55
80.41
54.12
Quantités de données
Faibles
Acceptables
Bonnes
10-01
10-02
10-03
10-04
10-05
10-06
10-07
10-08
10-09
10-10
10-11
10-12
10-13
10-14
10-15
10-16
10-17
10-18
10-19
10-20
10-21
10-22
10-23
10-24
10-25
10-26

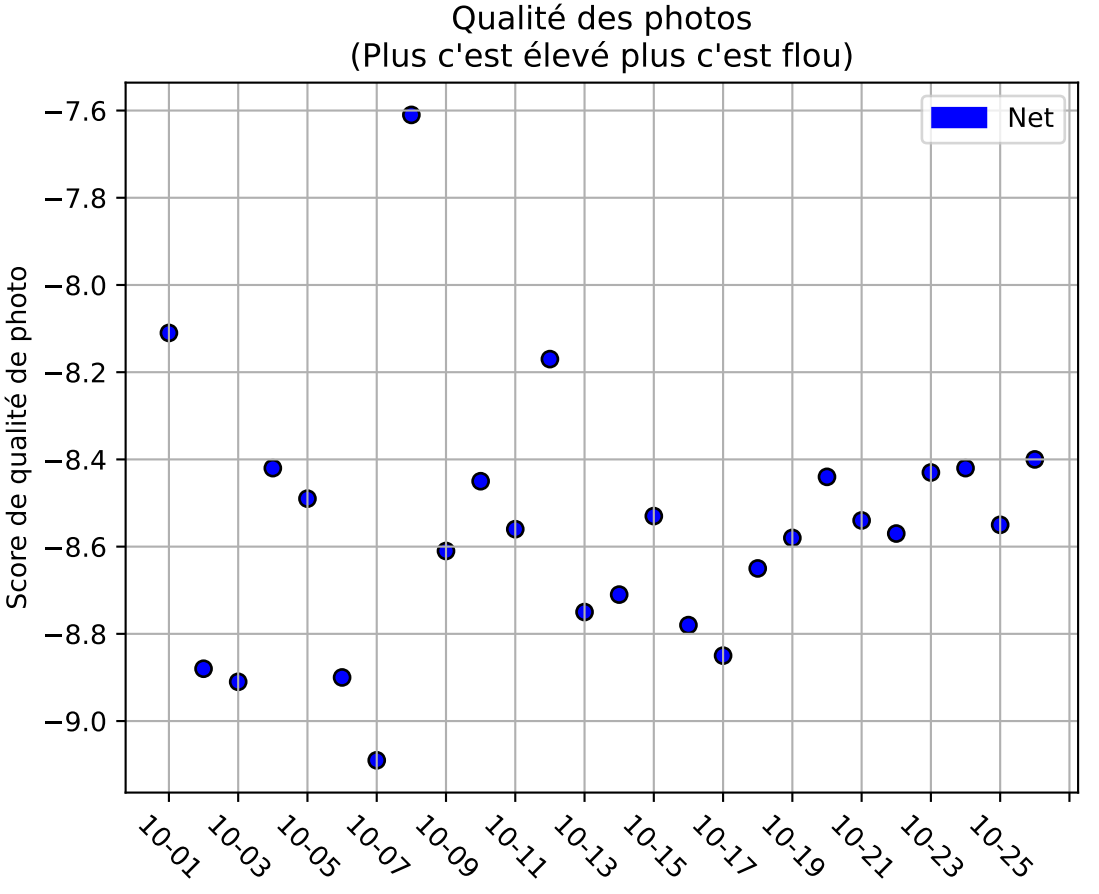
Qualité des photos
(Plus c'est élevé plus c'est flou)
Net
Score de qualité de photo
−7.6
−7.8
−8.0
−8.2
−8.4
−8.6
−8.8
−9.0
10-01
10-03
10-05
10-07
10-09
10-11
10-13
10-15
10-17
10-19
10-21
10-23
10-25