Restitution des niveaux de service
SCCU_cam8_07/2026
default_host

nombre de photos analysées	pourcentage de contaminant mensuel	nombre de batch
1808	79.2%	682

datou_id_sts : 4851
datou_hash : 38d498b93b5b5662efeda04103de81b9

Répartition des matériaux

Matière : incineration	Taux	Nombre d'imagettes
papier	16.97%	232954
carton	3.95%	59482
pet_clair	1.32%	17160
autre	1.37%	13319
metal	0.11%	1061
pehd	0.24%	851
pet_fonce	0.32%	527

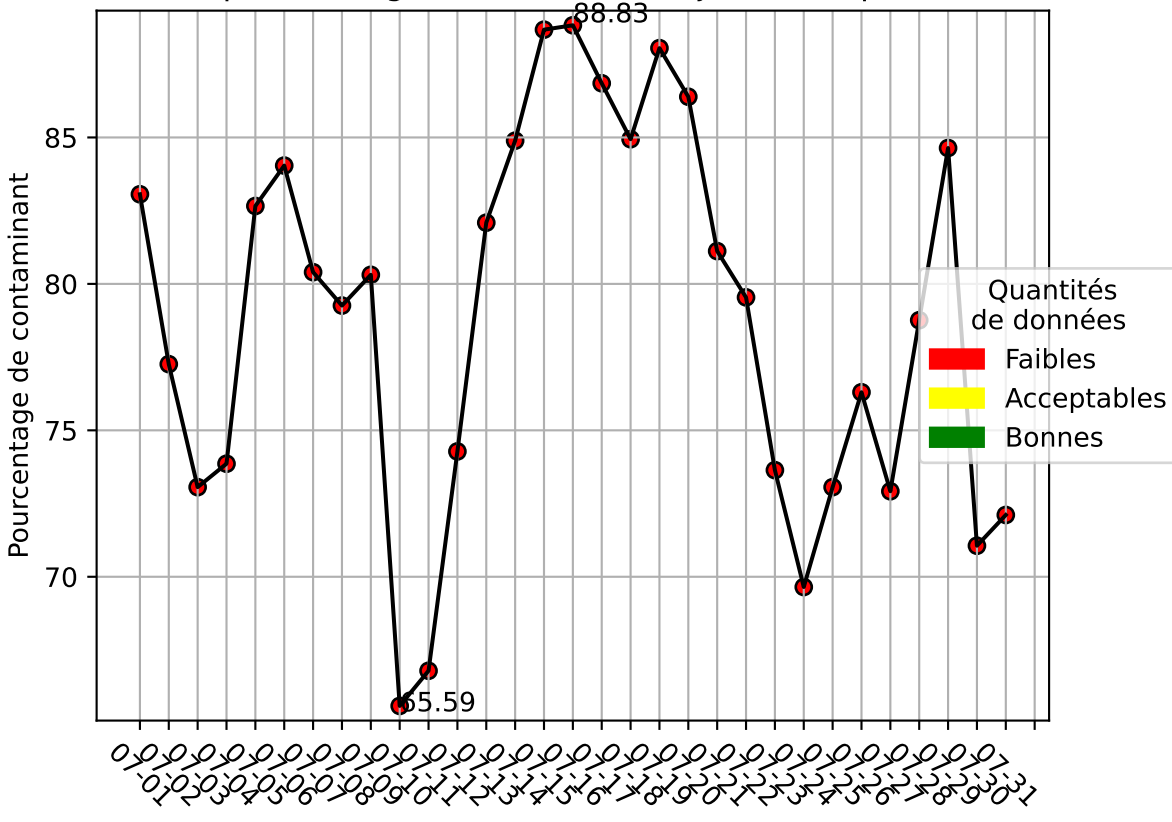
Évolution du pourcentage de contaminant journalier pour incineration
Pourcentage de contaminant
85
80
75
70
88.83
65.59
Quantités de données
Faibles
Acceptables
Bonnes

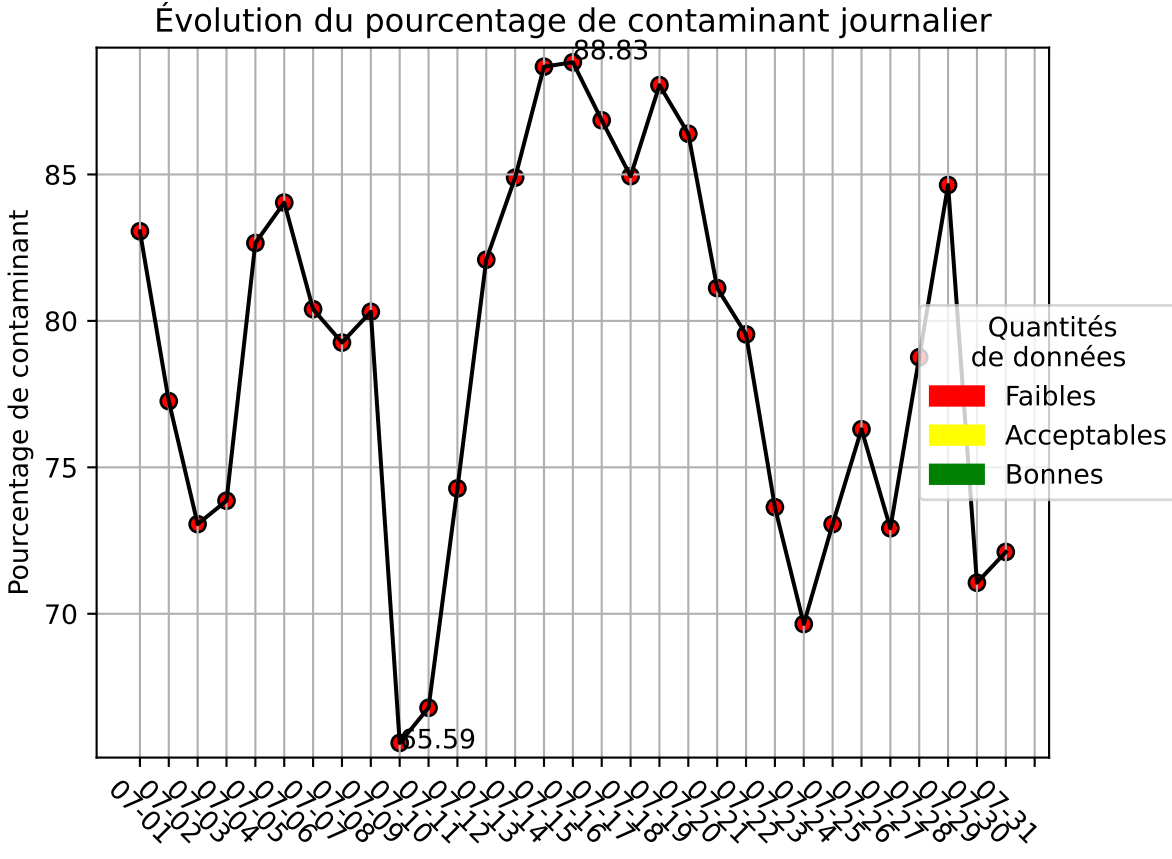
Évolution du pourcentage de contaminant journalier
Pourcentage de contaminant
85
80
75
70
88.83
65.59
Quantités de données
Faibles
Acceptables
Bonnes

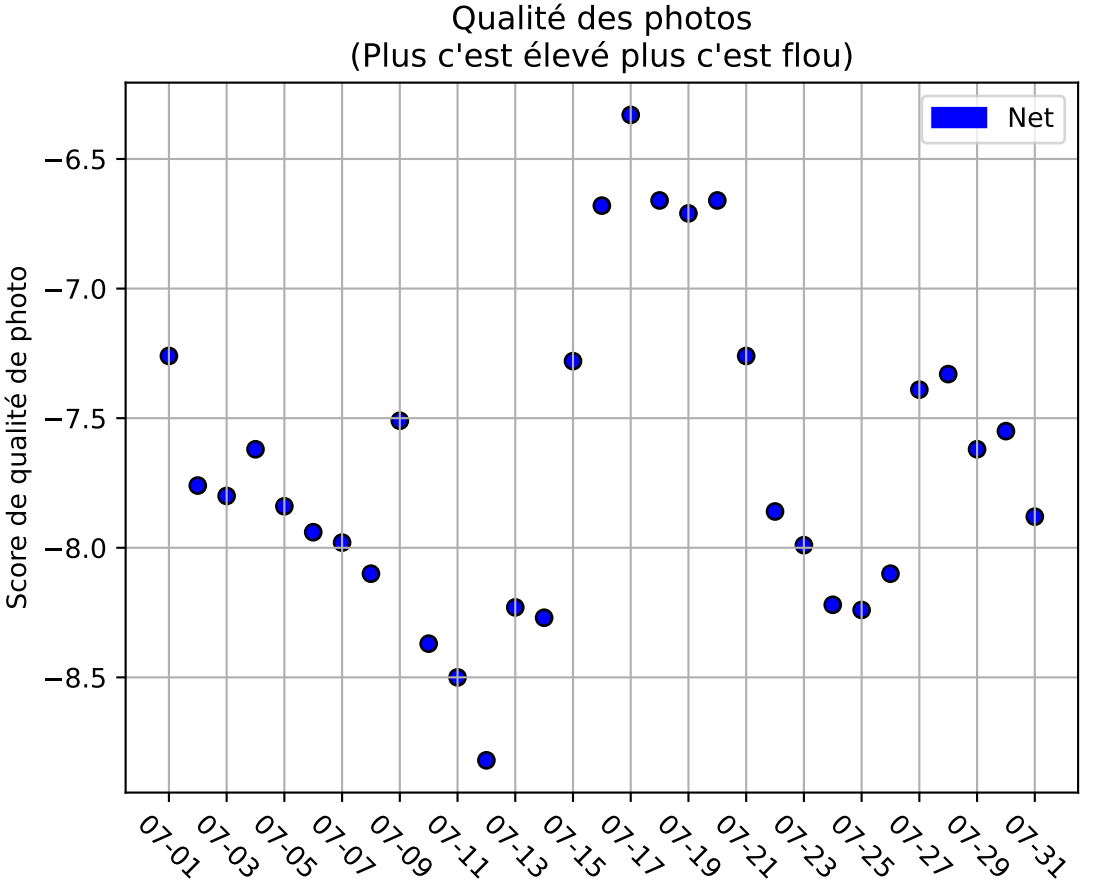
Qualité des photos
(Plus c'est élevé plus c'est flou)
Net
Score de qualité de photo
−6.5
−7.0
−7.5
−8.0
−8.5
07-01
07-03
07-05
07-07
07-09
07-11
07-13
07-15
07-17
07-19
07-21
07-23
07-25
07-27
07-29
07-31