Restitution des niveaux de service
SCCU_cam8_09/2026
default_host

nombre de photos analysées	pourcentage de contaminant mensuel	nombre de batch
1471	51.21%	589

datou_id_sts : 4851
datou_hash : 38d498b93b5b5662efeda04103de81b9

Répartition des matériaux

Matière : incineration	Taux	Nombre d'imagettes
papier	34.24%	332399
carton	12.67%	139769
autre	2.49%	20829
pet_clair	1.12%	17698
pehd	0.74%	5370
metal	0.19%	1864
pet_fonce	0.55%	1298

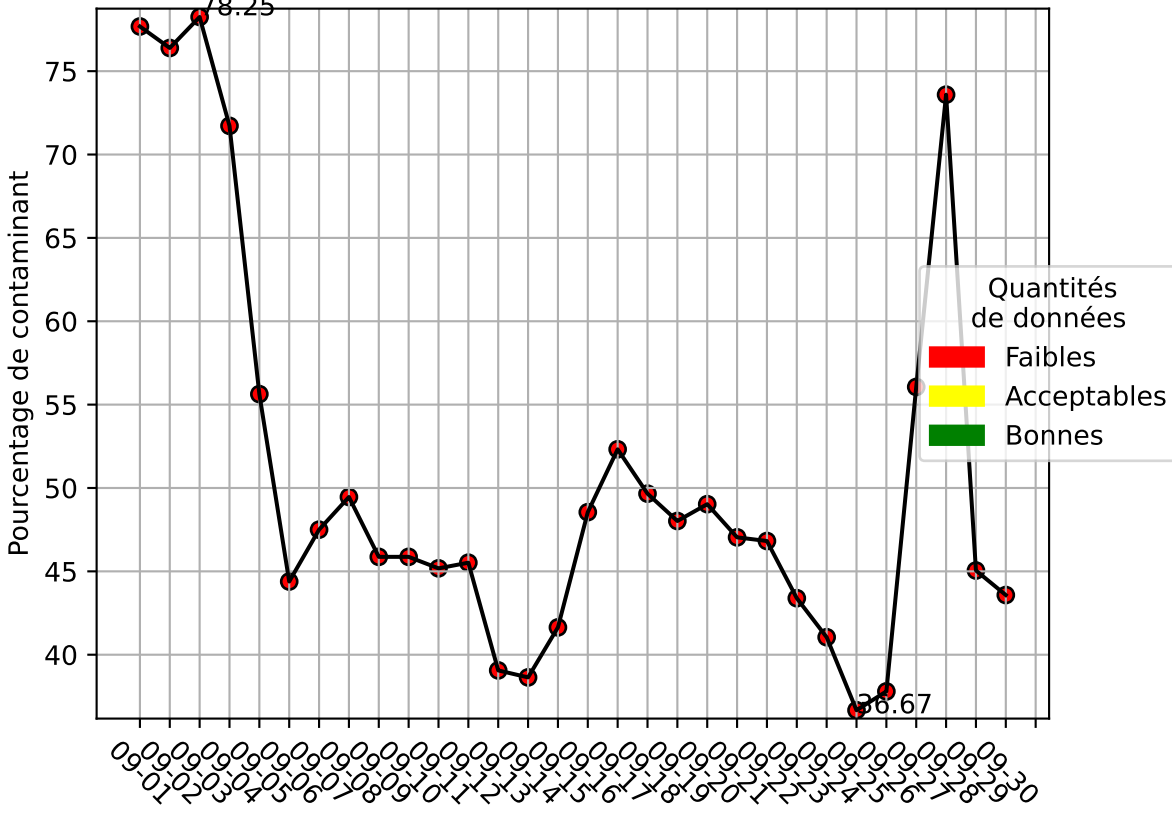
Évolution du pourcentage de contaminant journalier pour incineration
Pourcentage de contaminant
78.25
36.67
Quantités de données
Faibles
Acceptables
Bonnes

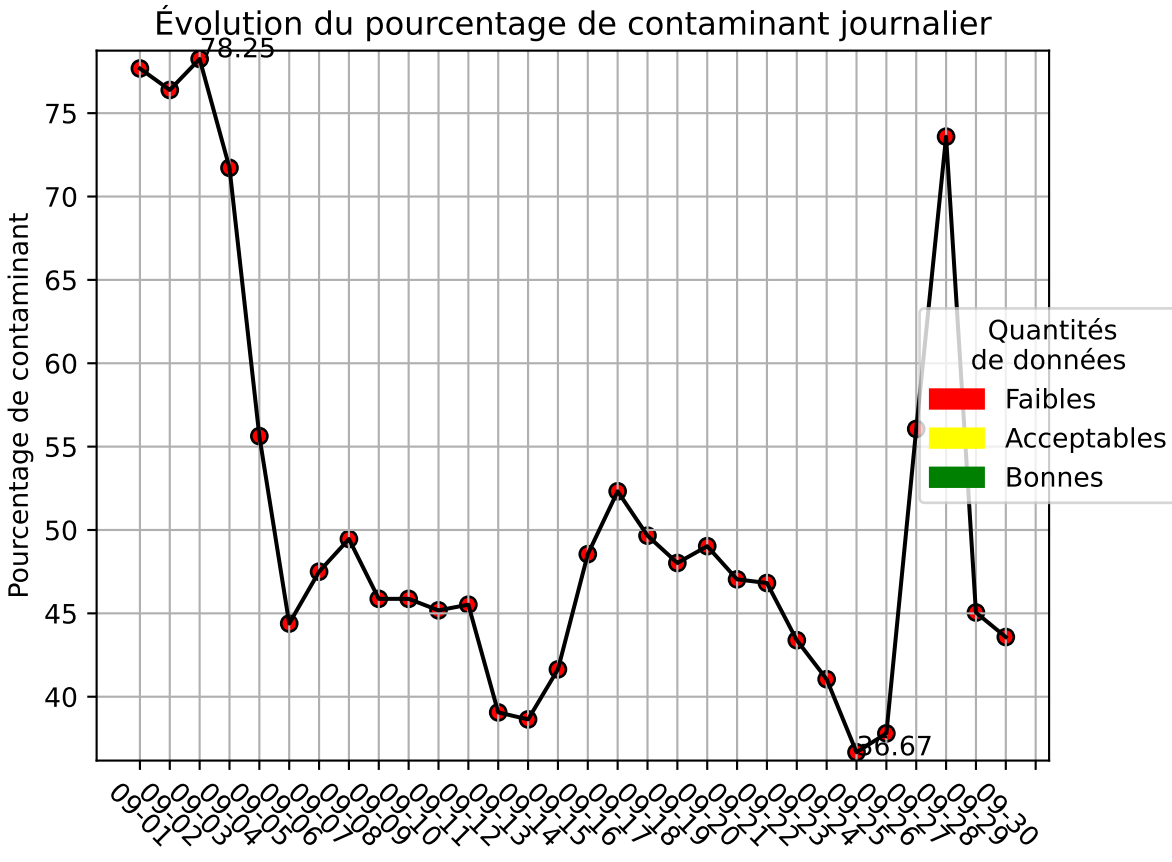
Évolution du pourcentage de contaminant journalier
Pourcentage de contaminant
78.25
36.67
Quantités de données
Faibles
Acceptables
Bonnes

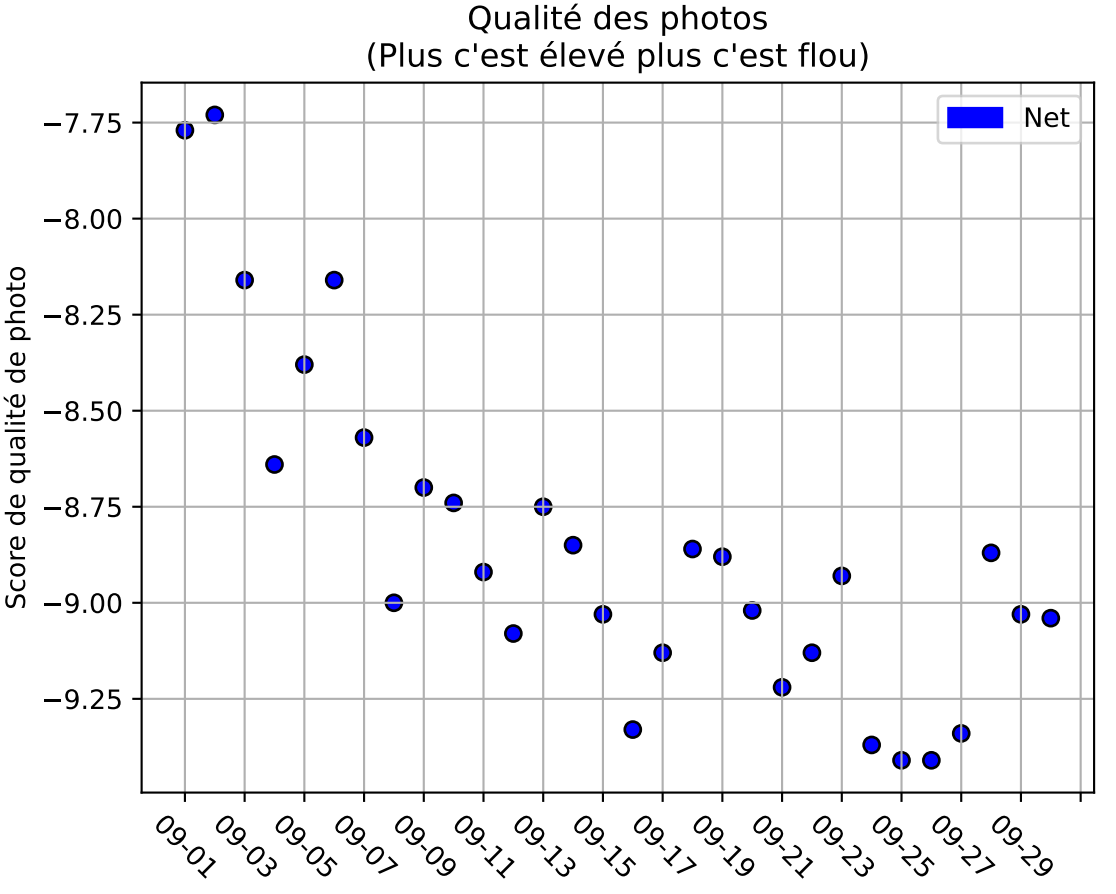
Qualité des photos
(Plus c'est élevé plus c'est flou)
Net
Score de qualité de photo
−7.75
−8.00
−8.25
−8.50
−8.75
−9.00
−9.25
09-01
09-03
09-05
09-07
09-09
09-11
09-13
09-15
09-17
09-19
09-21
09-23
09-25
09-27
09-29