Restitution des niveaux de service
SCCU_cam8_10/2026
default_host

nombre de photos analysées	pourcentage de contaminant mensuel	nombre de batch
1378	48.9%	553

datou_id_sts : 4851
datou_hash : 38d498b93b5b5662efeda04103de81b9

Répartition des matériaux

Matière : incineration	Taux	Nombre d'imagettes
papier	37.88%	320558
carton	13.01%	133458
autre	2.38%	19045
pet_clair	1.73%	14261
pehd	0.93%	7313
metal	0.18%	1649
pet_fonce	0.64%	1527
refus	36.8%	146

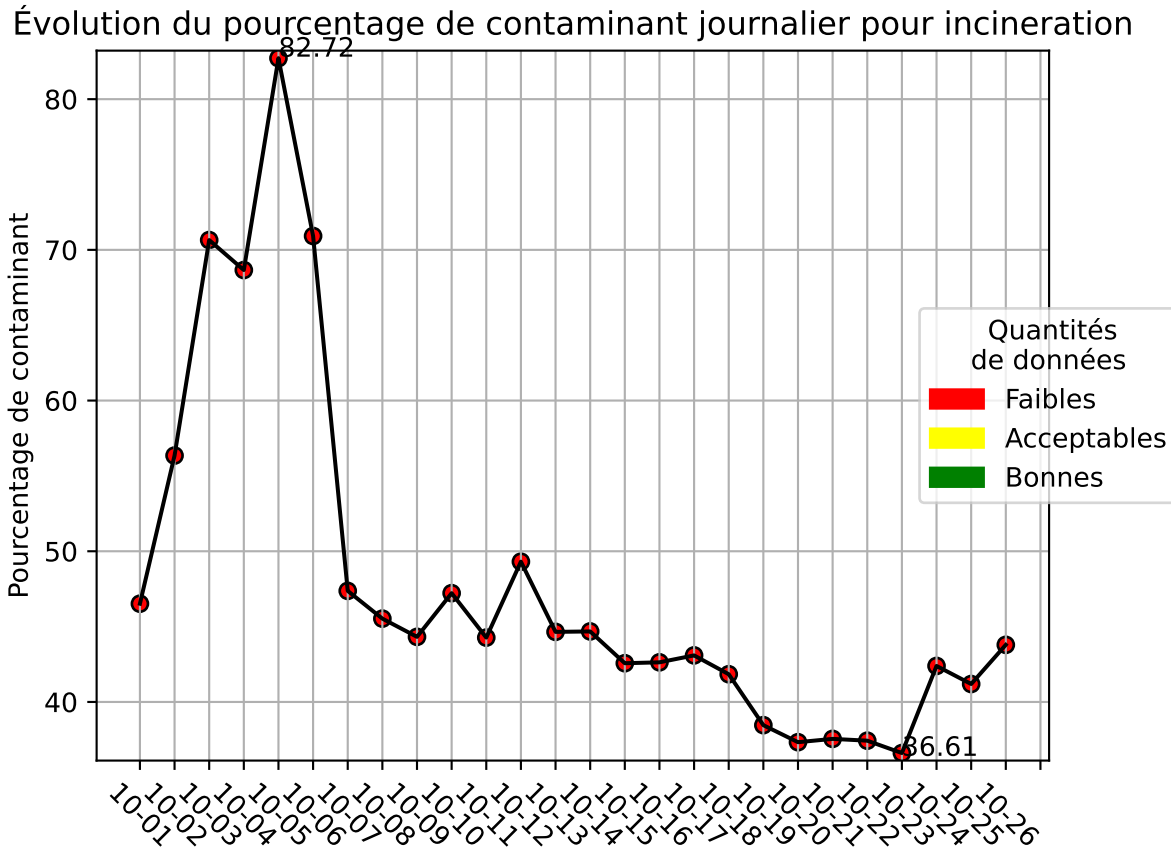
Évolution du pourcentage de contaminant journalier pour incineration
Pourcentage de contaminant
82.72
36.61
Quantités de données
Faibles
Acceptables
Bonnes

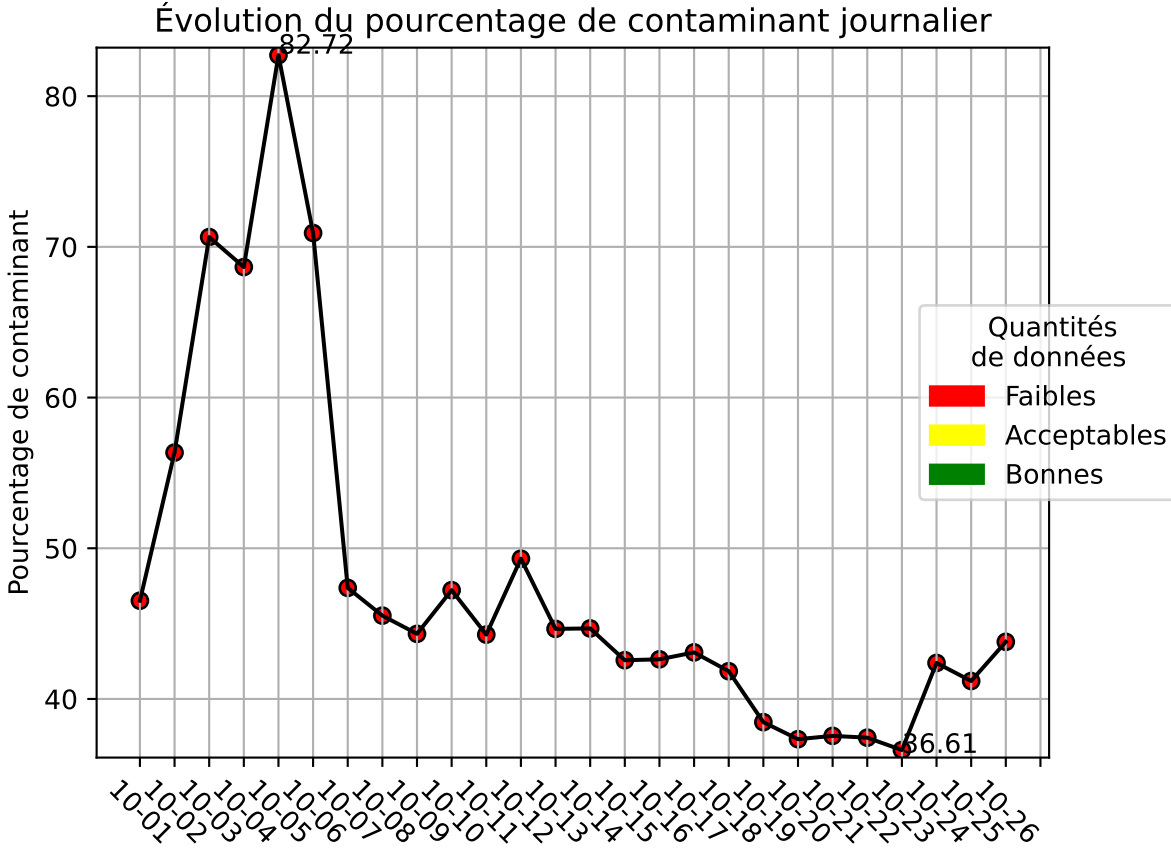
Évolution du pourcentage de contaminant journalier
Pourcentage de contaminant
82.72
36.61
Quantités de données
Faibles
Acceptables
Bonnes
40
50
60
70
80
10-01
10-02
10-03
10-04
10-05
10-06
10-07
10-08
10-09
10-10
10-11
10-12
10-13
10-14
10-15
10-16
10-17
10-18
10-19
10-20
10-21
10-22
10-23
10-24
10-25
10-26

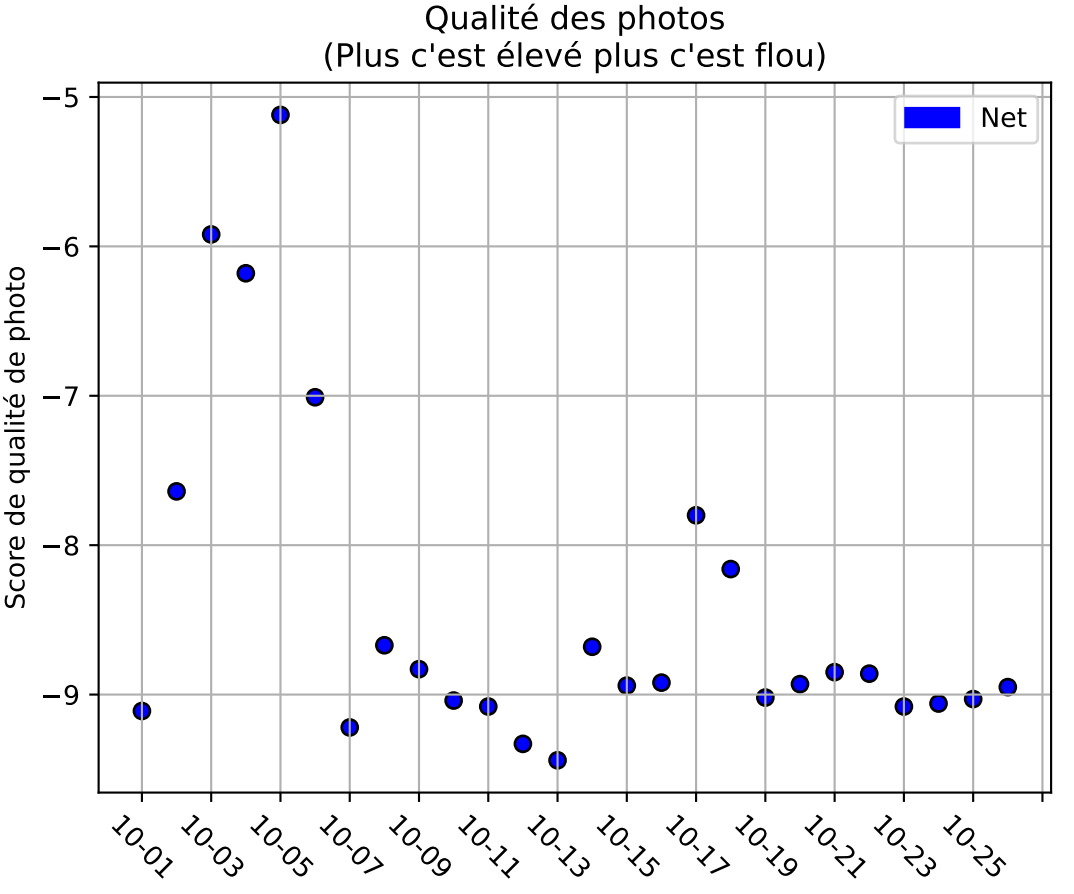
Qualité des photos
(Plus c'est élevé plus c'est flou)
Net
Score de qualité de photo
−5
−6
−7
−8
−9
10-01
10-03
10-05
10-07
10-09
10-11
10-13
10-15
10-17
10-19
10-21
10-23
10-25