Restitution des niveaux de service
SCCU_cam7_09/2026
default_host

nombre de photos analysées	pourcentage de contaminant mensuel	nombre de batch
1741	87.1%	689

datou_id_sts : 4850
datou_hash : db879cf7f9eac0bb9854021a9e1ba3dc

Répartition des matériaux

Matière : incineration	Taux	Nombre d'imagettes
papier	16.69%	153001
carton	5.09%	40190
pet_clair	0.87%	8160
autre	0.96%	7129
pehd	0.32%	1242
metal	0.14%	806
pet_fonce	0.23%	311

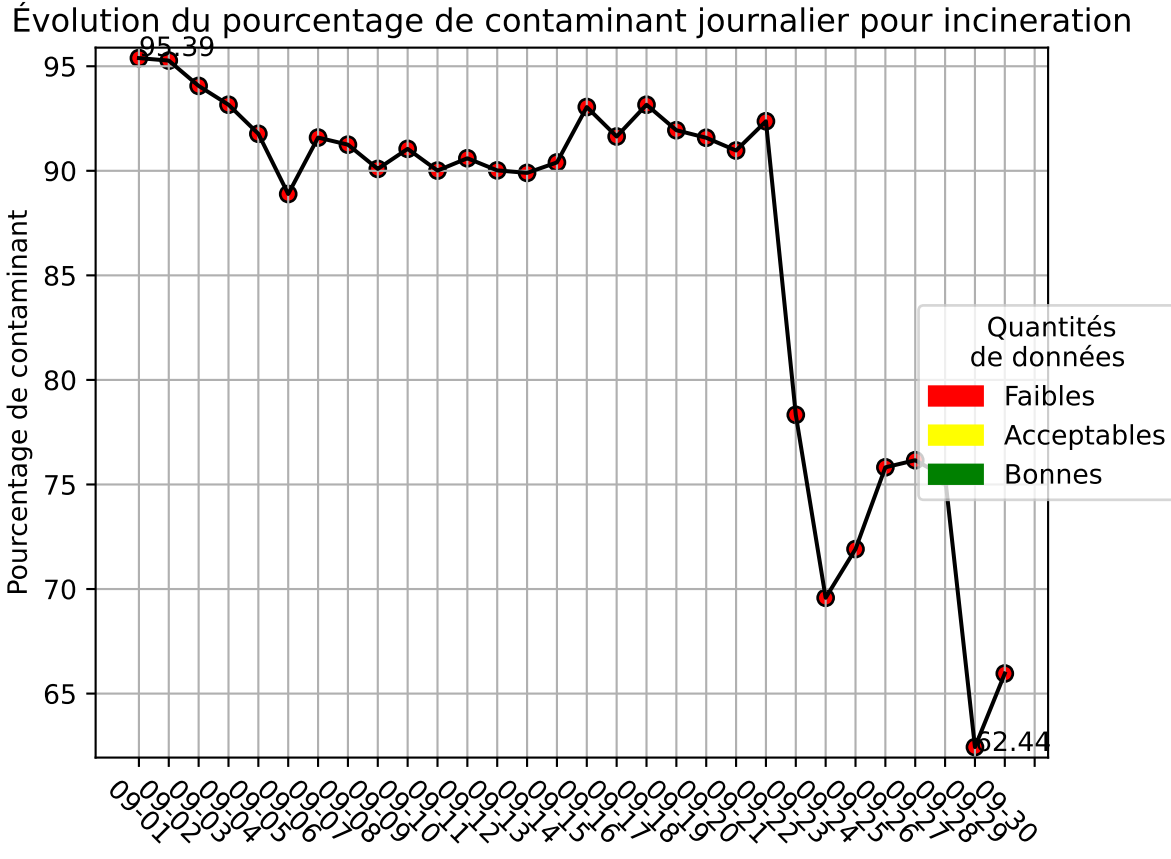
Évolution du pourcentage de contaminant journalier pour incineration
95.39
62.44
Pourcentage de contaminant
95
90
85
80
75
70
65
Quantités de données
Faibles
Acceptables
Bonnes

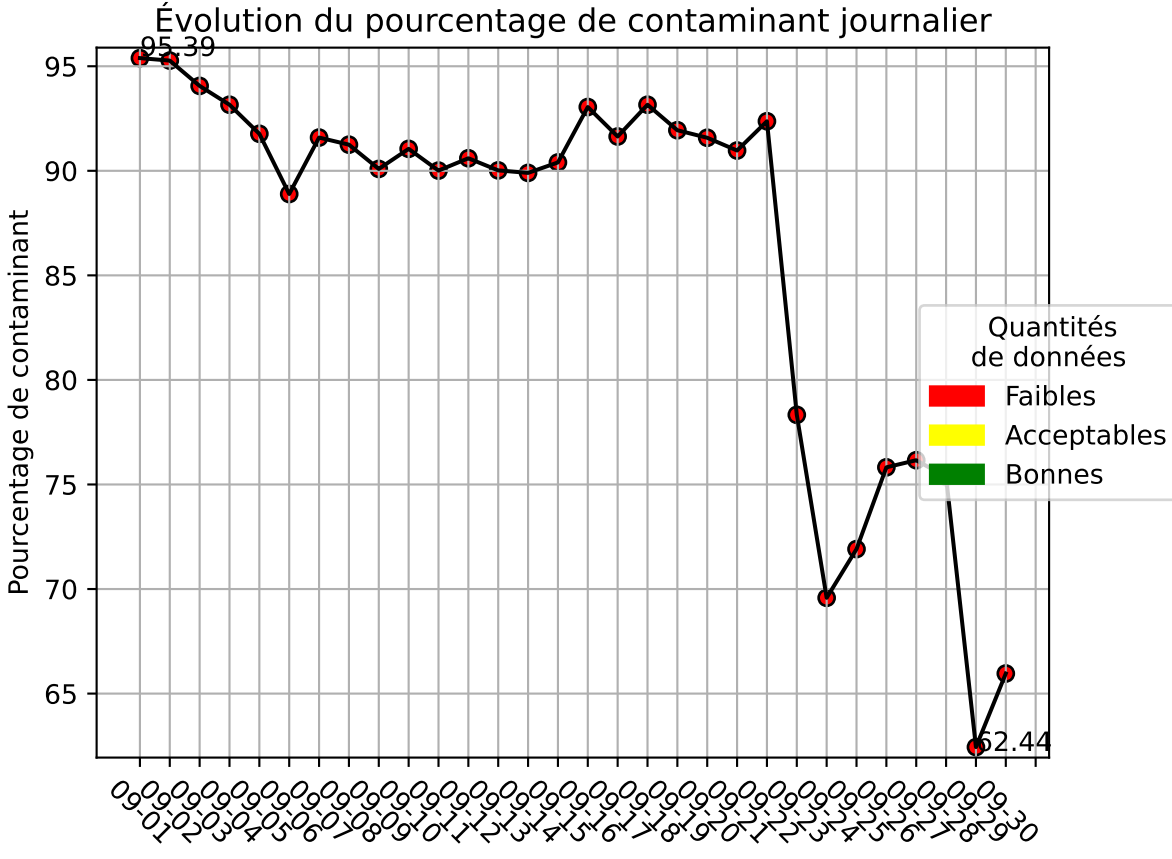
Évolution du pourcentage de contaminant journalier
95.39
62.44
Pourcentage de contaminant
95
90
85
80
75
70
65
Quantités
de données
Faibles
Acceptables
Bonnes

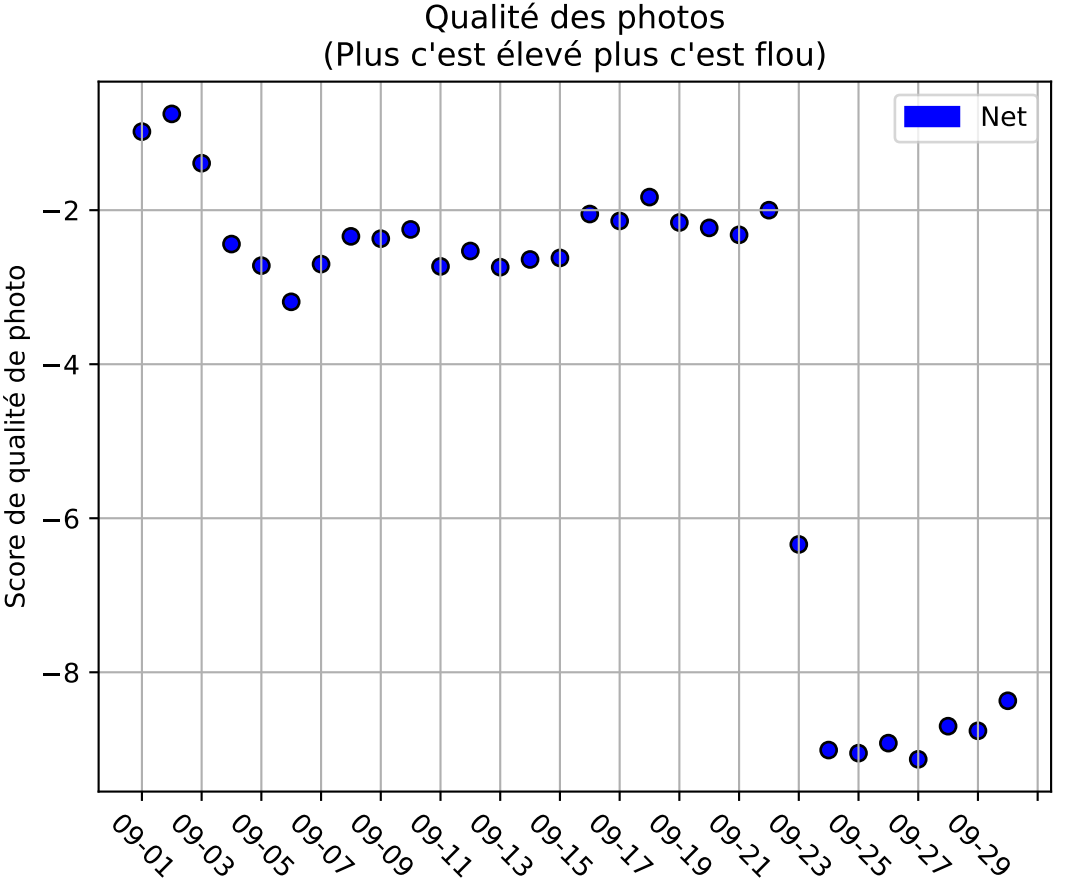
Qualité des photos
(Plus c'est élevé plus c'est flou)
Net
Score de qualité de photo
−2
−4
−6
−8
09-01
09-03
09-05
09-07
09-09
09-11
09-13
09-15
09-17
09-19
09-21
09-23
09-25
09-27
09-29