Restitution des niveaux de service
SCCU_merge_10/2026
default_host

nombre de photos analysées	pourcentage de contaminant mensuel	nombre de batch
1883	70.37%	417

datou_id_sts : 4850
datou_hash : db879cf7f9eac0bb9854021a9e1ba3dc

Répartition des matériaux

Matière : incineration	Taux	Nombre d'imagettes
papier	22.29%	513757
carton	6.16%	128488
pet_clair	1.25%	30617
autre	1.7%	24385
pehd	0.47%	3807
metal	0.16%	2902
pet_fonce	0.27%	1429

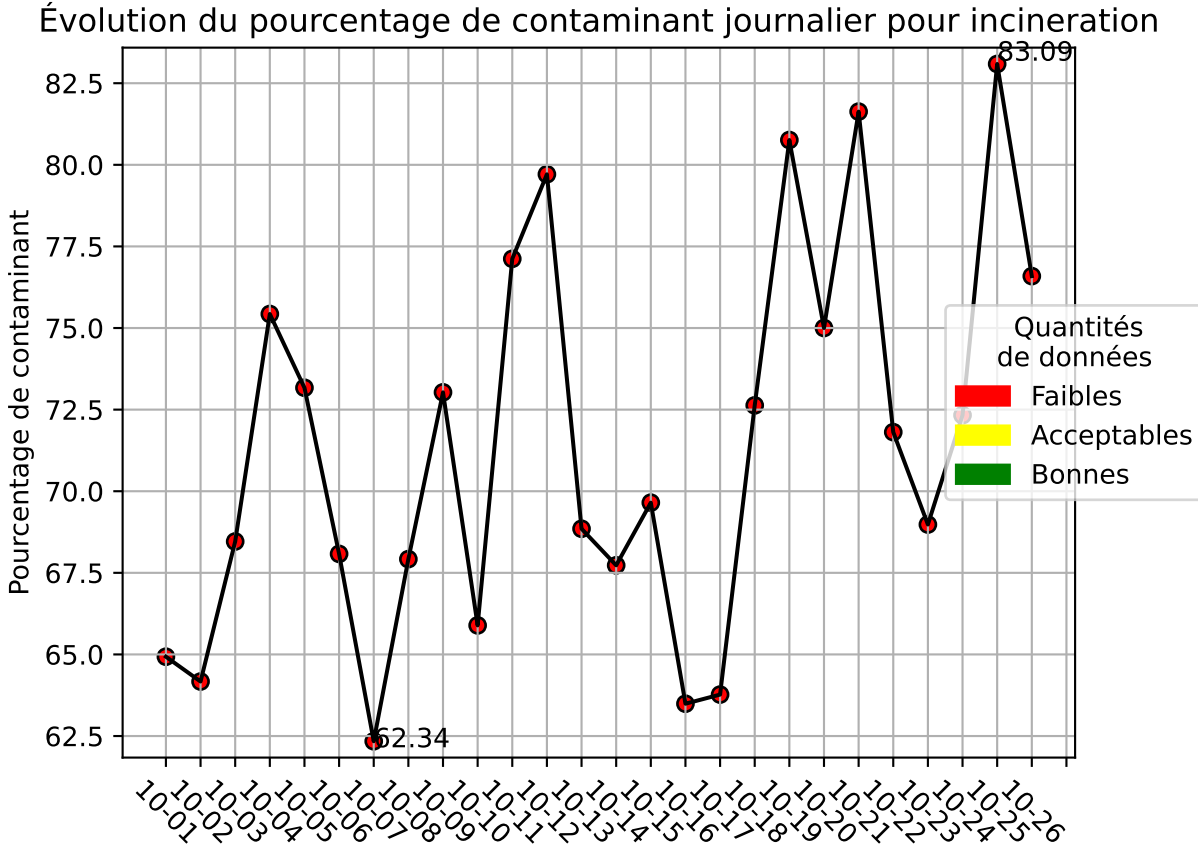
Évolution du pourcentage de contaminant journalier pour incineration
Pourcentage de contaminant
82.5
80.0
77.5
75.0
72.5
70.0
67.5
65.0
62.5
83.09
62.34
10-01
10-02
10-03
10-04
10-05
10-06
10-07
10-08
10-09
10-10
10-11
10-12
10-13
10-14
10-15
10-16
10-17
10-18
10-19
10-20
10-21
10-22
10-23
10-24
10-25
10-26
Quantités de données
Faibles
Acceptables
Bonnes

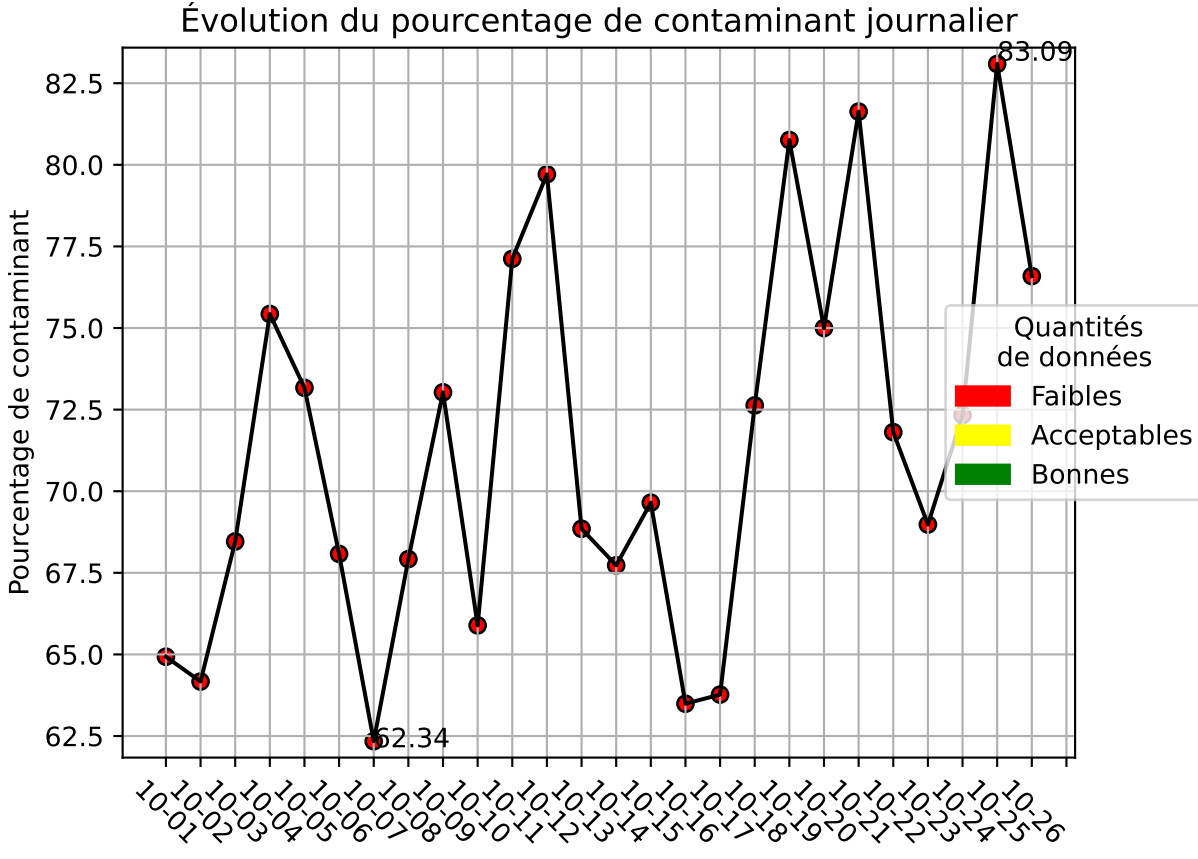
Évolution du pourcentage de contaminant journalier
Pourcentage de contaminant
82.5
80.0
77.5
75.0
72.5
70.0
67.5
65.0
62.5
83.09
62.34
Quantités de données
Faibles
Acceptables
Bonnes
10-01
10-02
10-03
10-04
10-05
10-06
10-07
10-08
10-09
10-10
10-11
10-12
10-13
10-14
10-15
10-16
10-17
10-18
10-19
10-20
10-21
10-22
10-23
10-24
10-25
10-26

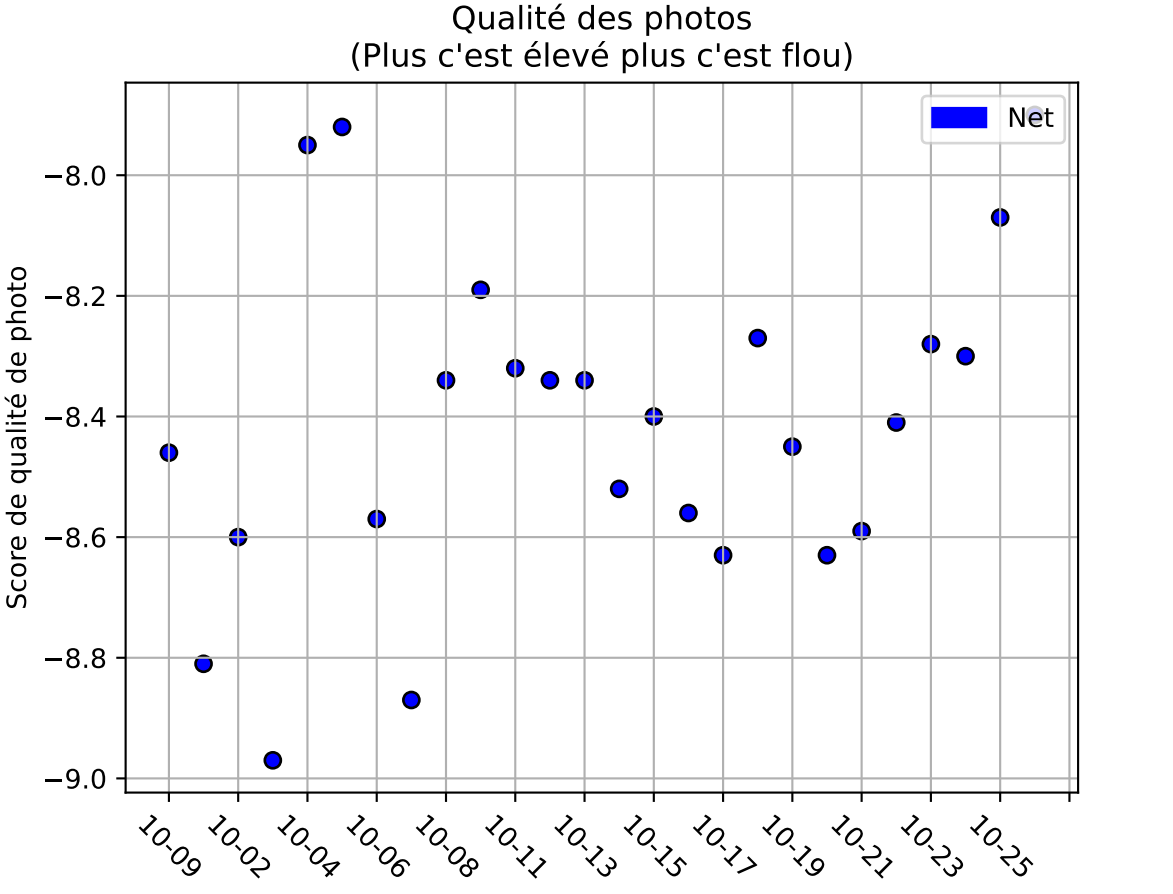
Qualité des photos
(Plus c'est élevé plus c'est flou)
Net
Score de qualité de photo
−8.0
−8.2
−8.4
−8.6
−8.8
−9.0
10-09
10-02
10-04
10-06
10-08
10-11
10-13
10-15
10-17
10-19
10-21
10-23
10-25